

# INFORME NACIONAL JUNIO 2026



# 1. Conclusiones



**64%** de los argentinos manifiestan sentimientos negativos sobre el futuro del país.

**40%** aprueba la gestión del Gobierno Nacional.

**55%** considera que el país está yendo en el camino equivocado.

**54%** cree que el gobierno NO sabe cómo resolver los principales problemas económicos.

2.

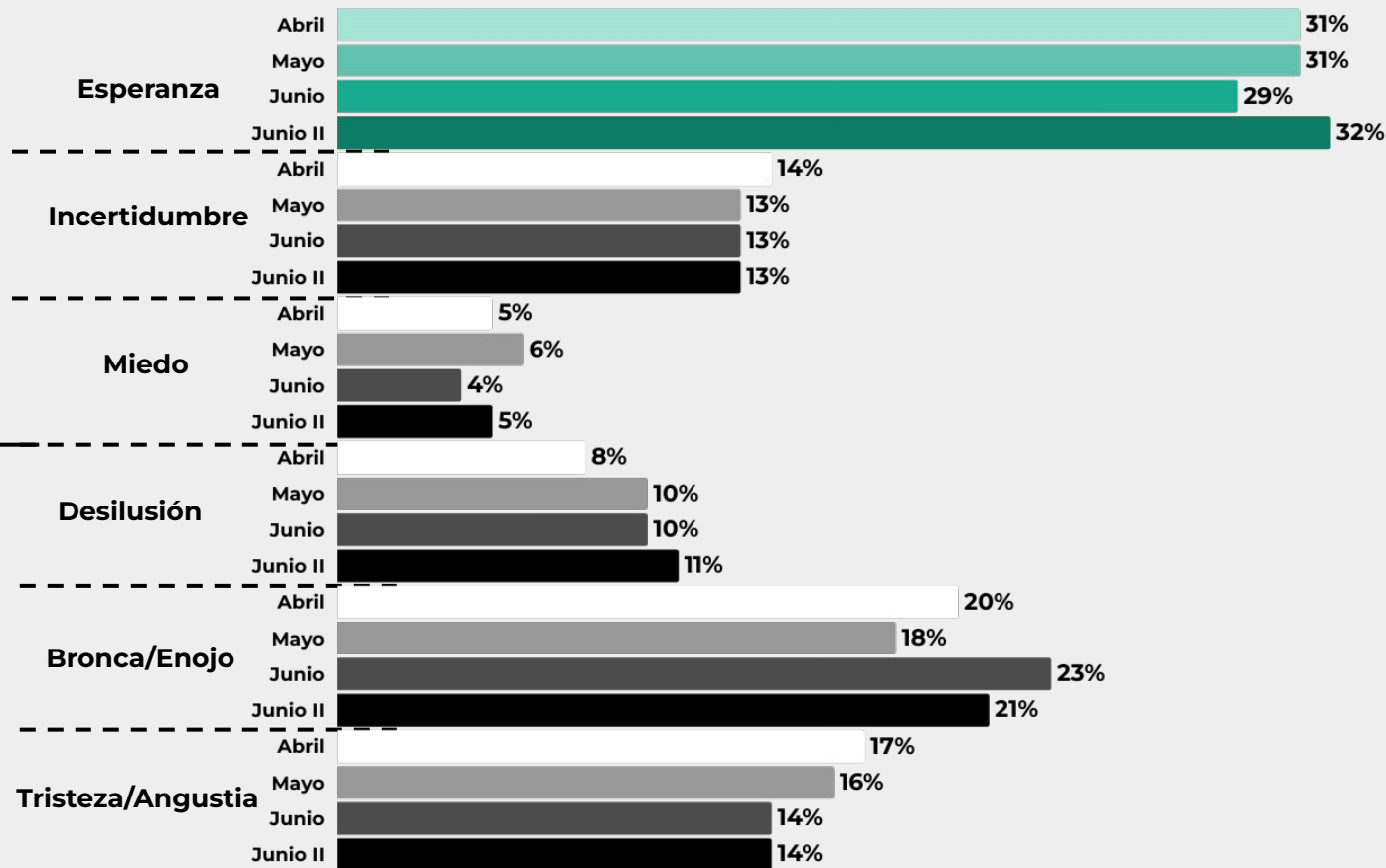
# Trend Tracking



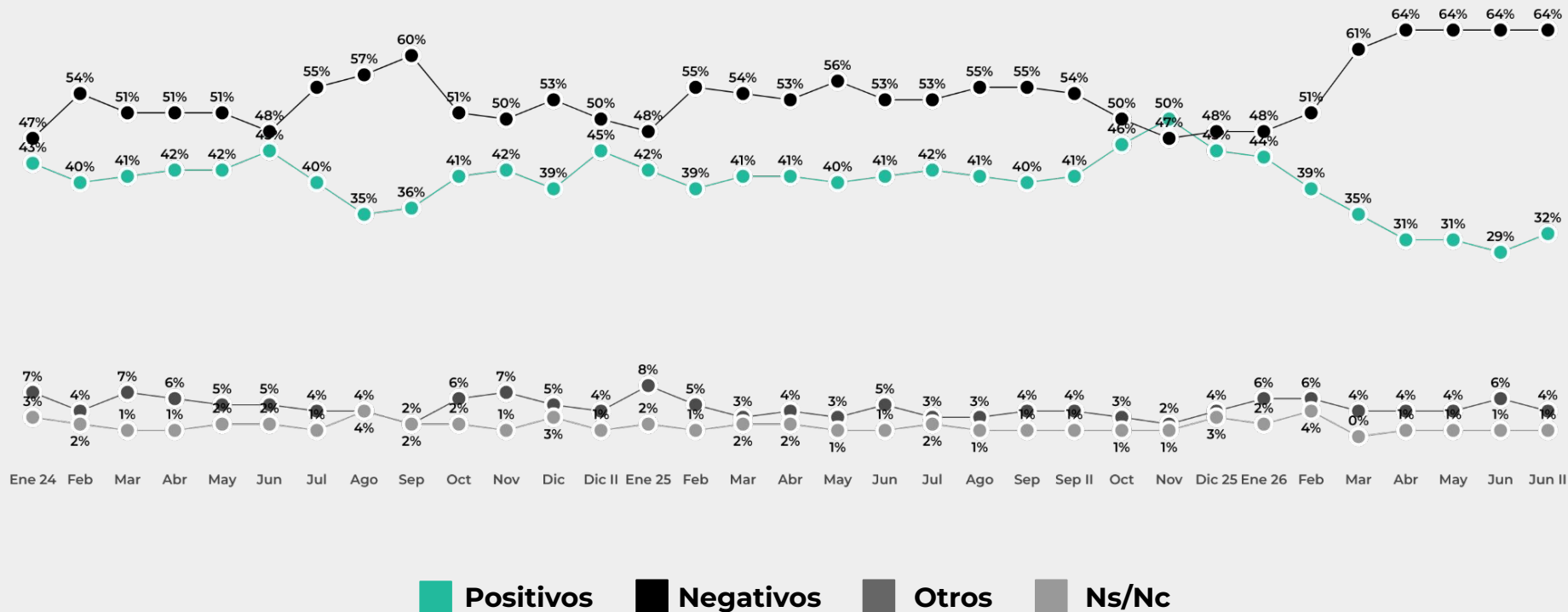
# ¿Qué sentimiento caracteriza mejor su estado de ánimo sobre el futuro del país?

32%  
Positivos

64%  
Negativos



# ¿Qué sentimiento caracteriza mejor su estado de ánimo sobre el futuro del país? | Evolutivo



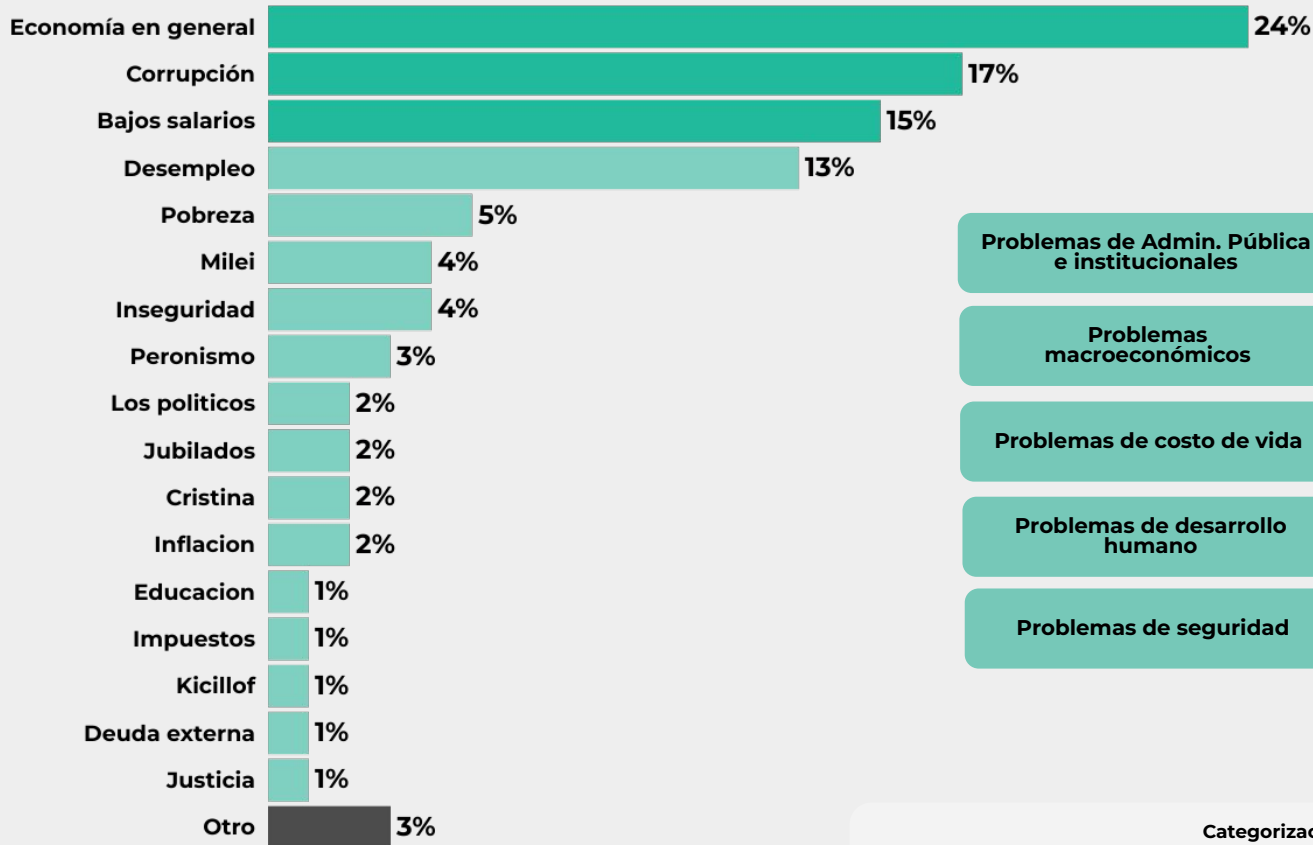
## ¿Qué sentimiento caracteriza mejor su estado de ánimo sobre el futuro del país?

	TOTAL	Área		Género		Edad				NSE		
		AMBA	Interior	Masc	Fem	16 29	30 44	45 60	66 y +	Bajo	Medio	Alto
<b>Esperanza</b>	<b>32%</b>	29%	34%	39%	26%	36%	34%	30%	26%	27%	35%	45%
<b>Bronca/Enojo</b>	<b>21%</b>	31%	17%	17%	24%	13%	24%	24%	27%	25%	17%	21%
<b>Angustia/Tristeza</b>	<b>14%</b>	13%	14%	11%	17%	9%	15%	14%	19%	14%	14%	7%
<b>Incertidumbre</b>	<b>11%</b>	9%	12%	11%	12%	16%	8%	8%	13%	10%	12%	12%
<b>Desilusión</b>	<b>11%</b>	9%	12%	11%	12%	15%	11%	12%	5%	14%	10%	6%
<b>Miedo</b>	<b>5%</b>	4%	5%	5%	5%	6%	5%	6%	2%	5%	6%	1%
<b>Otro</b>	<b>3%</b>	4%	5%	6%	3%	4%	2%	6%	8%	5%	4%	7%
<b>Ns/Nc</b>	<b>1%</b>	0%	1%	0%	1%	1%	0%	0%	0%	0%	1%	1%

## ¿Qué sentimiento caracteriza mejor su estado de ánimo sobre el futuro del país?

	TOTAL	Generales Presidente 2023					Ballotage Presidente 2023		
		JM	SM	PB	Otros	Blanco/No votó/Ns	JM	SM	Blanco/No votó/ Ns
<b>Esperanza</b>	<b>32%</b>	64%	4%	48%	3%	17%	63%	5%	8%
<b>Bronca/Enojo</b>	<b>21%</b>	4%	39%	13%	35%	26%	4%	38%	33%
<b>Angustia/Tristeza</b>	<b>14%</b>	9%	10%	13%	13%	20%	11%	9%	19%
<b>Incertidumbre</b>	<b>11%</b>	13%	8%	12%	14%	10%	12%	9%	13%
<b>Desilusión</b>	<b>11%</b>	2%	9%	0%	5%	9%	1%	9%	6%
<b>Miedo</b>	<b>5%</b>	4%	25%	7%	23%	15%	4%	25%	16%
<b>Otro</b>	<b>3%</b>	4%	6%	7%	8%	2%	4%	6%	4%
<b>Ns/Nc</b>	<b>1%</b>	0%	0%	0%	0%	2%	0%	0%	1%

# Principales problema del país



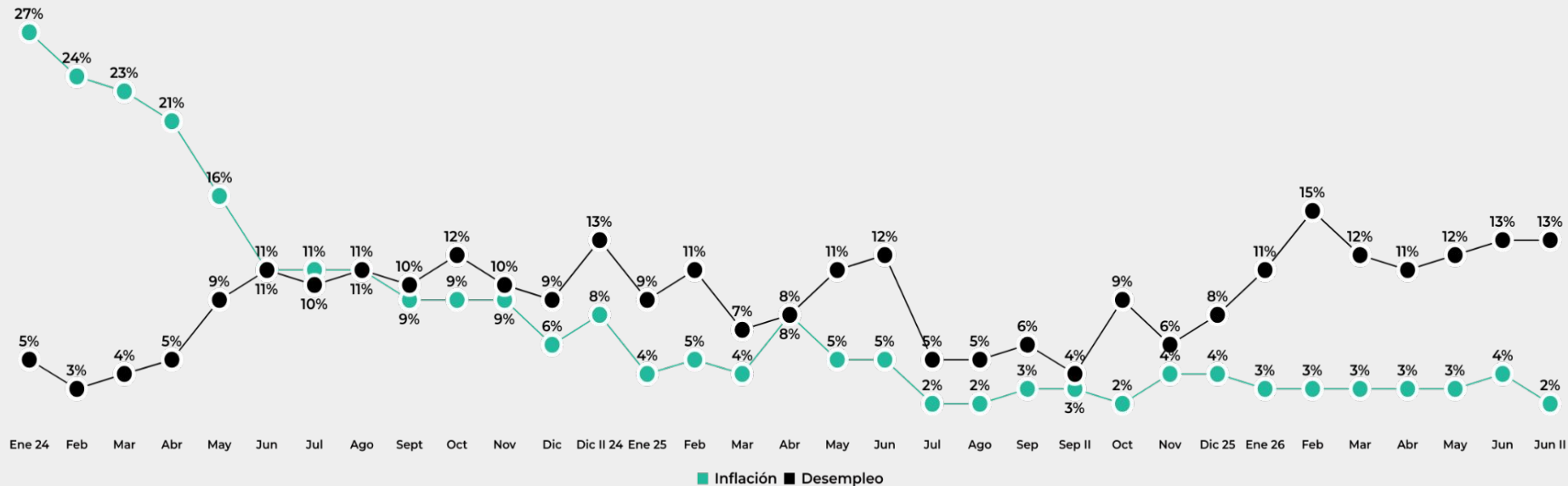
	Abr	May	Jun	Jun II
Problemas de Admin. Pública e institucionales	27%	30%	30%	30%
Problemas macroeconómicos	31%	27%	29%	28%
Problemas de costo de vida	27%	25%	28%	28%
Problemas de desarrollo humano	6%	8%	6%	8%
Problemas de seguridad	3%	4%	3%	4%

### Categorización

- **Macroeconómicos:** Economía, Inflación, Impuestos, Deuda externa.
- **Costo de vida:** Desempleo y bajos salarios.
- **Admin. Pública e Institucionales:** Corrupción, Milei, Cristina, Peronismo, Kicillof, Políticos, Justicia.
- **Desarrollo Humano:** Educación, Pobreza, Jubilados.
- **Seguridad:** Inseguridad.

\*Pregunta abierta

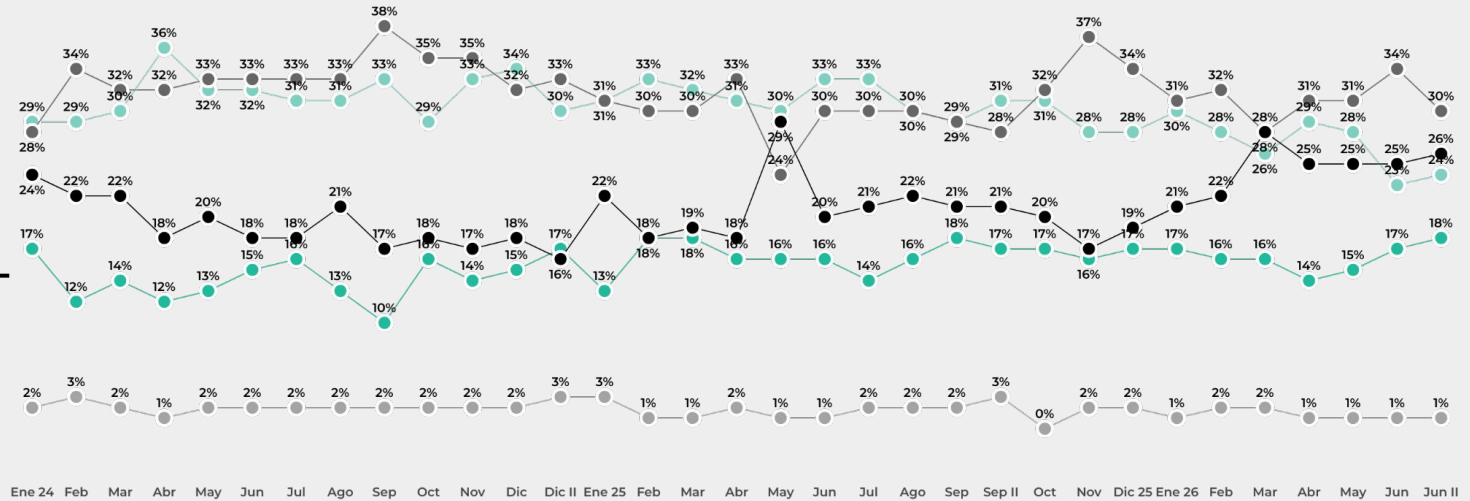
# Principales problema del país | Evolutivo Inflación vs. Desempleo



# Respecto al sueldo que usted recibe y el total de ingreso familiar, ¿en cuál de estas situaciones se encuentra usted?

42%  
Alcanza

56%  
No alcanza

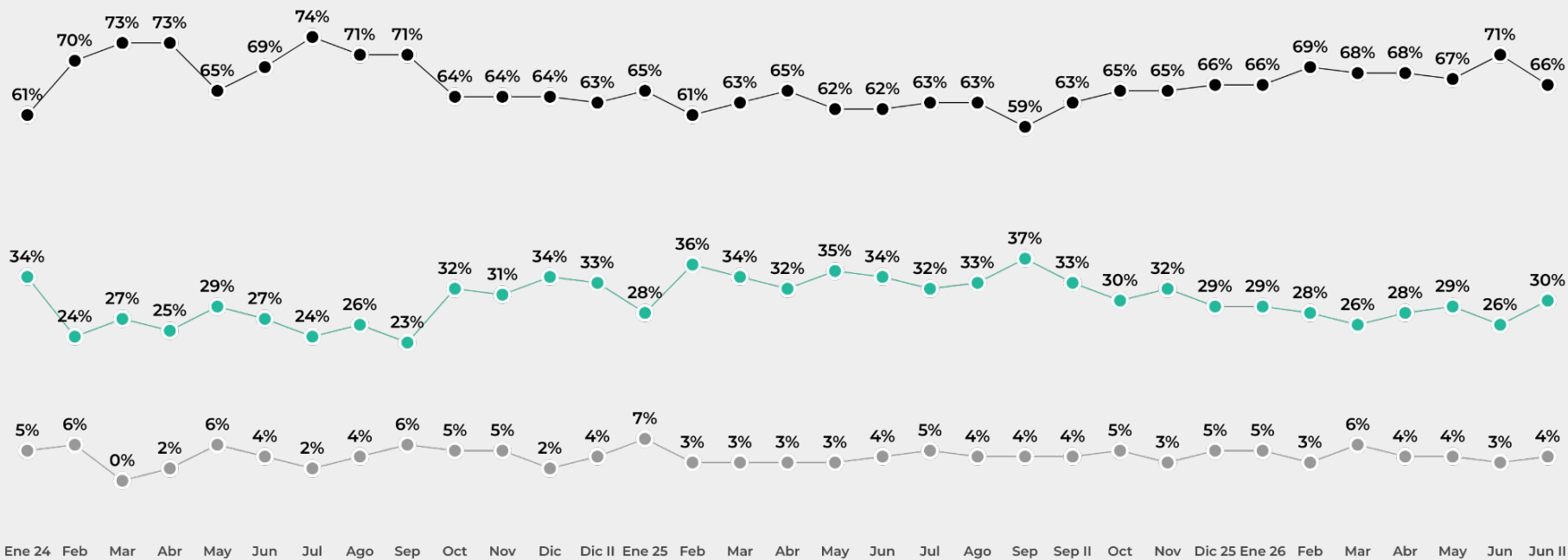


■ Nos alcanza bien   
 ■ Nos alcanza justo, sin grandes dificultades  
■ No nos alcanza, tenemos dificultades   
 ■ No nos alcanza, tenemos grandes dificultades   
 ■ Ns/Nc

Respecto al sueldo que usted recibe y el total de ingreso familiar,  
¿en cuál de estas situaciones se encuentra usted?

	Total	Área		Género		Edad				NSE		
		AMBA	Interior	Masc	Fem	16 29	30 44	45 60	+60	Bajo	Medio	Alto
<b>Nos alcanza bien</b>	<b>18%</b>	16%	19%	20%	17%	23%	21%	14%	14%	13%	21%	31%
<b>Nos alcanza justo</b>	<b>24%</b>	24%	24%	25%	24%	23%	22%	24%	28%	17%	28%	35%
<b>No nos alcanza, tenemos dificultades</b>	<b>30%</b>	34%	29%	27%	34%	33%	31%	26%	31%	33%	30%	22%
<b>No nos alcanza nada, tenemos grandes dificultades</b>	<b>26%</b>	24%	26%	26%	24%	18%	25%	36%	27%	37%	18%	10%
<b>Ns/Nc</b>	<b>1%</b>	1%	2%	2%	1%	3%	1%	1%	0%	1%	3%	1%

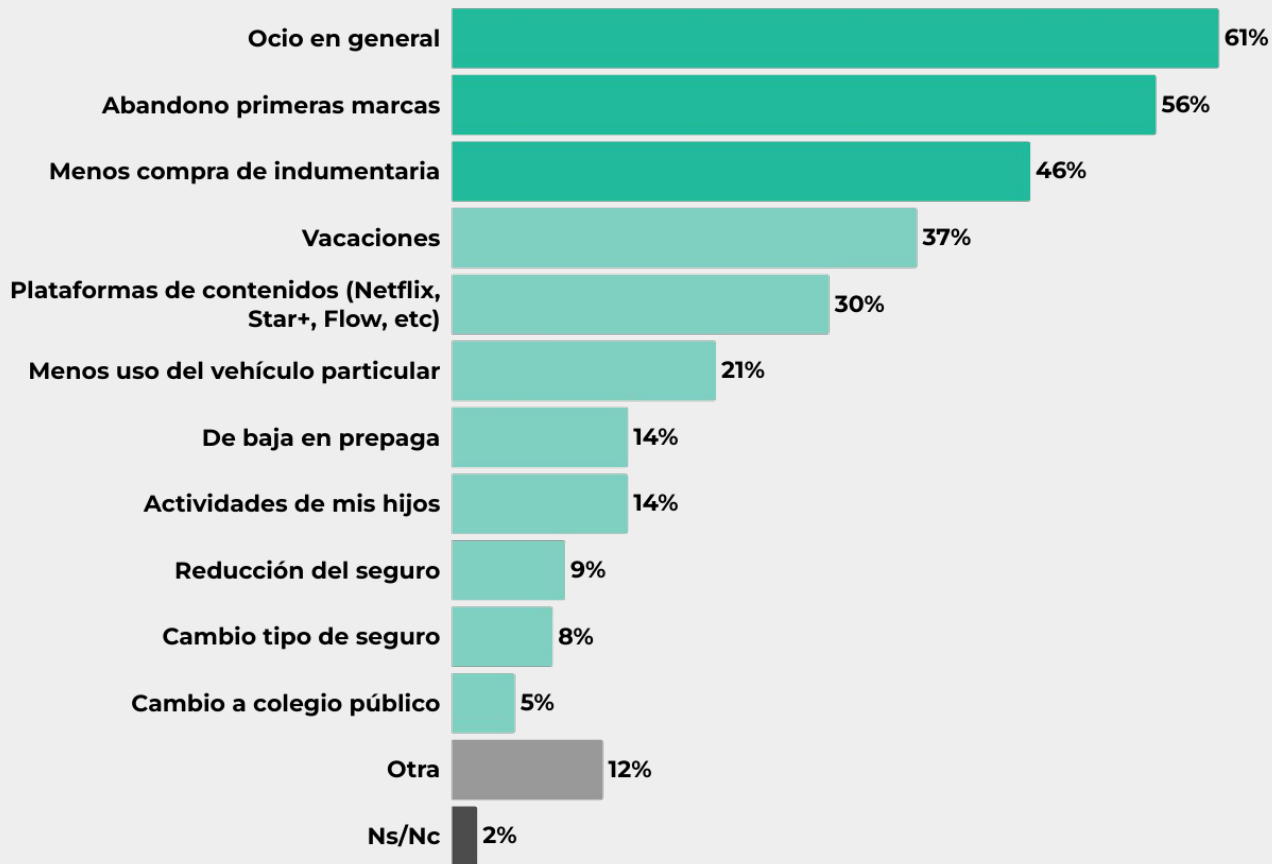
# En el último tiempo, ¿resignó algún servicio o actividad que realizaba habitualmente?



No resignó
  Resignó
  Ns/Nc

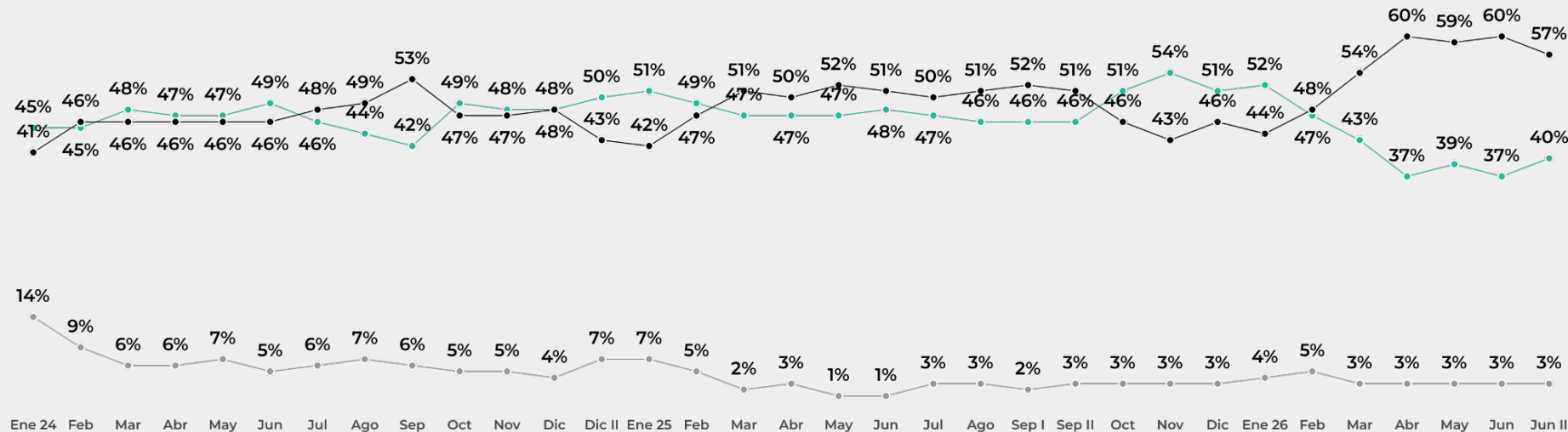
## ¿Qué consumos resignó?\*

(Entre quienes resignaron consumos)



\*Respuesta múltiple

# Hasta el momento, ¿cómo evalúa usted la gestión del Gobierno de Javier Milei?



■ Aprueba
 ■ Desaprueba
 ■ Ns/Nc

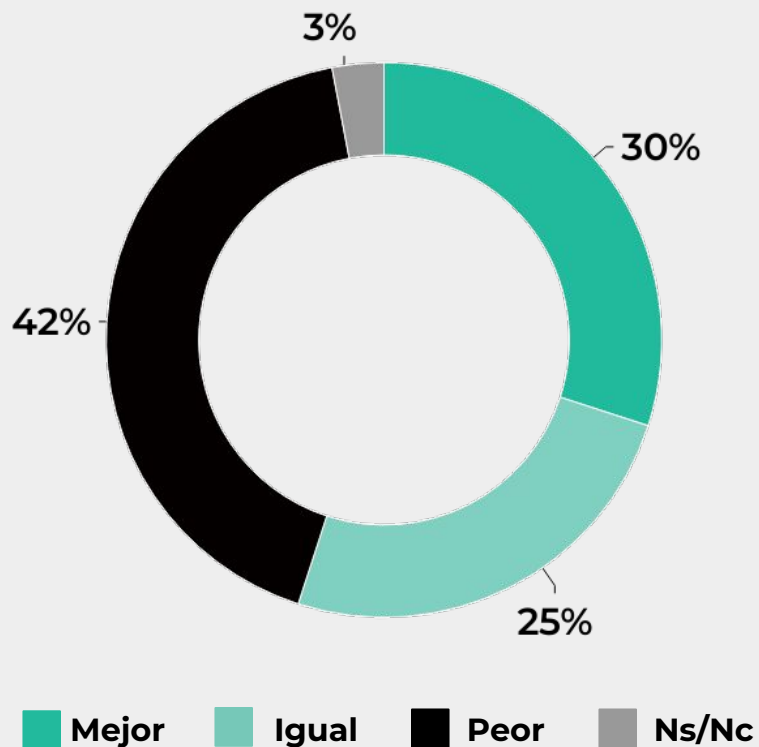
## Hasta el momento, ¿cómo evalúa usted la gestión del Gobierno de Javier Milei?

	Total	Voto Generales 2023					Voto Ballotage 2023		
		JM	SM	PB	Otros	Blanco/ No votó/Ns	JM	SM	Blanco/ No votó/Ns
Aprueba	<b>40%</b>	76%	5%	63%	6%	24%	76%	6%	14%
Desaprueba	<b>57%</b>	21%	93%	34%	94%	70%	21%	92%	81%
Ns/Nc	<b>3%</b>	3%	2%	3%	0%	6%	3%	2%	5%

	TOTAL	Zona		Género		Edad				NSE		
		AMBA	Interior	Masc	Fem	16 29	30 44	45 60	66 y +	Bajo	Medio	Alto
Aprueba	<b>40%</b>	34%	43%	47%	34%	46%	39%	38%	35%	33%	44%	56%
Desaprueba	<b>57%</b>	62%	55%	52%	62%	48%	58%	61%	65%	64%	54%	41%
Ns/Nc	<b>3%</b>	4%	2%	2%	4%	5%	3%	1%	1%	3%	2%	3%

## Situación económica del país ¿Cree que va a estar mejor, igual o peor?

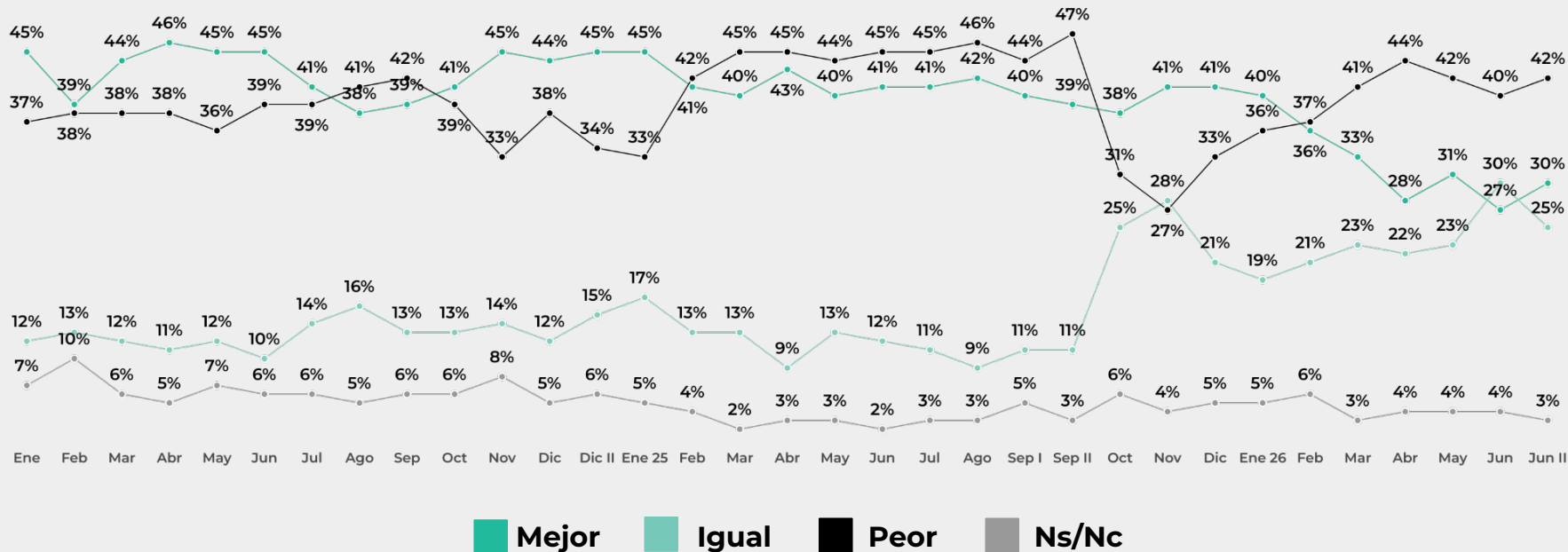
De acá a un año



# Situación económica del país

## ¿Cree que va a estar mejor, igual o peor?

De acá a un año



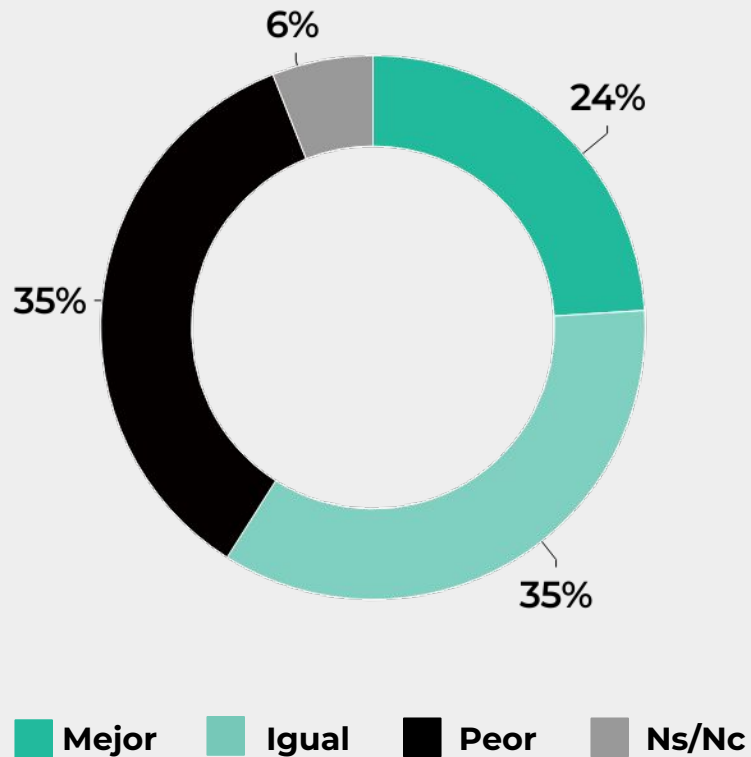
Pensando en la situación económica del país de acá a un año,  
¿cree que va a estar mejor, igual o peor?

	Total	Área		Género		Edad				NSE		
		Amba	Interior	Varón	Mujer	16 a 29	30 a 49	50 a 65	+60	Bajo	Medio	Alto
Mejor	<b>30%</b>	26%	31%	34%	25%	28%	28%	33%	28%	26%	29%	45%
Igual	<b>25%</b>	26%	24%	25%	26%	37%	22%	14%	24%	23%	27%	20%
Peor	<b>42%</b>	45%	41%	38%	45%	30%	46%	49%	48%	47%	40%	29%
Ns/Nc	<b>4%</b>	3%	4%	3%	5%	5%	5%	3%	1%	3%	4%	6%

	Total	Generales Presidente 2023					Ballotage Presidente 2023			
		JM	SM	PB	Otros	Bco/ No votó/ Ns	JM	SM	Bco/ No votó/ Ns	
Mejor	<b>30%</b>	59%	3%	40%	9%	10%	57%	4%	9%	
Igual	<b>25%</b>	25%	20%	37%	20%	31%	28%	20%	26%	
Peor	<b>42%</b>	13%	73%	19%	71%	50%	12%	73%	58%	
Ns/Nc	<b>4%</b>	3%	3%	4%	0%	9%	3%	3%	8%	

## Situación económica personal ¿Cree que va a estar mejor, igual o peor?

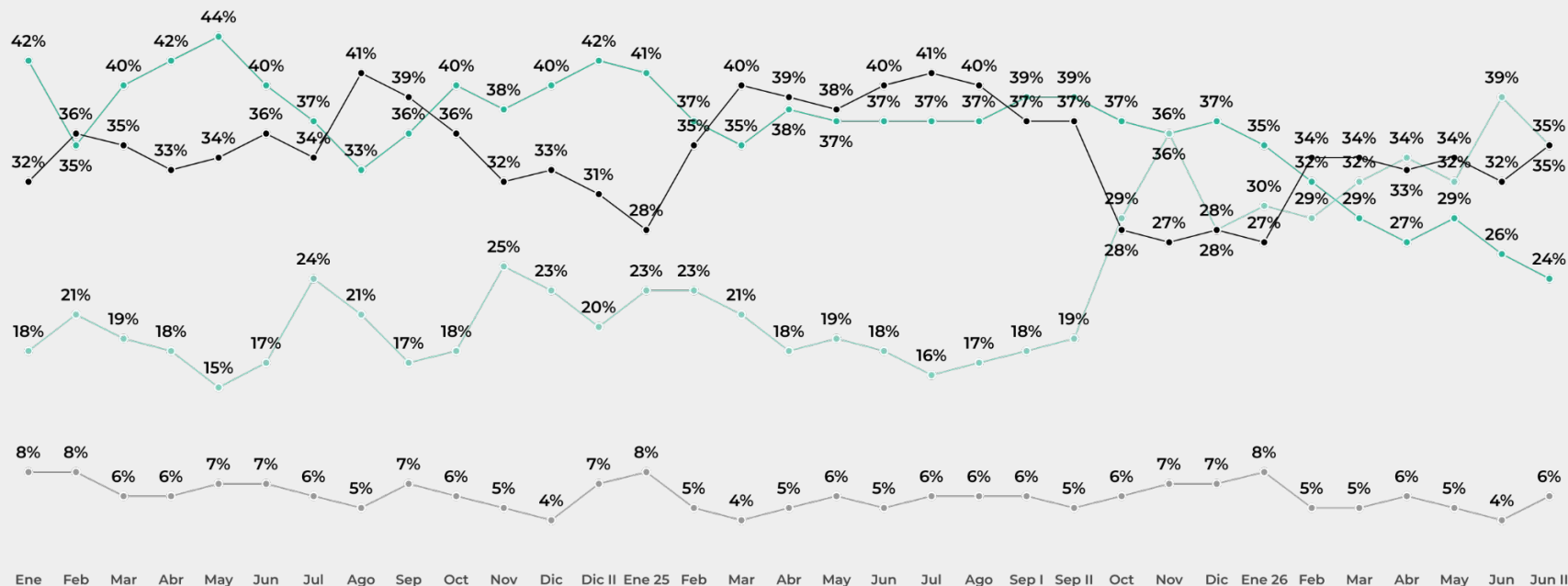
De acá a un año



# Situación económica personal

## ¿Cree que va a estar mejor, igual o peor?

De acá a un año



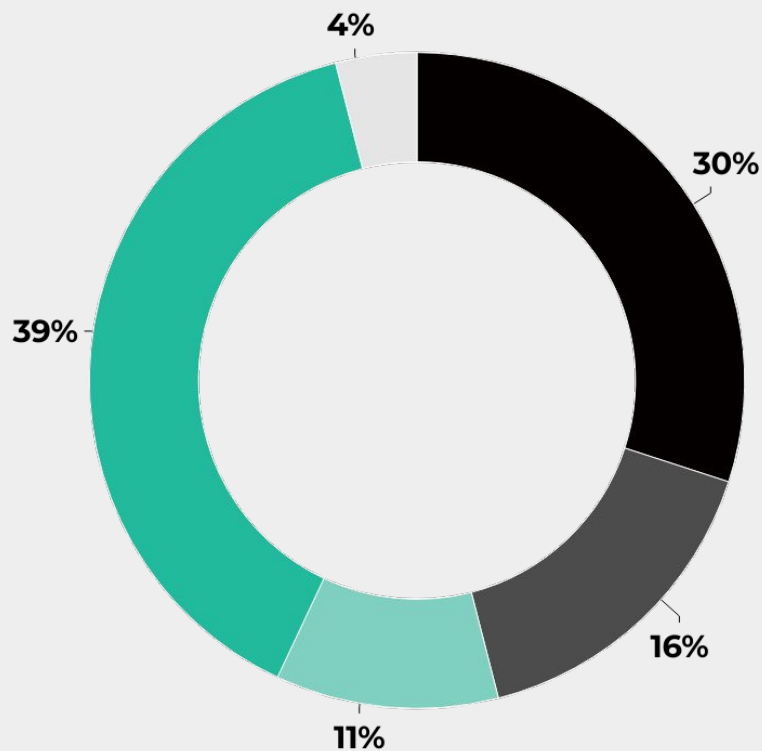
■ Mejor
 ■ Igual
 ■ Peor
 ■ Ns/Nc

Pensando en la situación económica personal de acá a un año,  
¿cree que va a estar mejor, igual o peor?

	Total	Área		Género		Edad				NSE		
		Amba	Interior	Varón	Mujer	16 a 29	30 a 49	50 a 65	+60	Bajo	Medio	Alto
Mejor	<b>24%</b>	21%	26%	32%	17%	25%	23%	25%	23%	21%	25%	35%
Igual	<b>35%</b>	35%	35%	30%	42%	45%	38%	25%	30%	30%	41%	35%
Peor	<b>35%</b>	39%	33%	34%	34%	22%	33%	45%	43%	43%	29%	25%
Ns/Nc	<b>6%</b>	5%	6%	4%	7%	8%	6%	4%	3%	6%	5%	6%

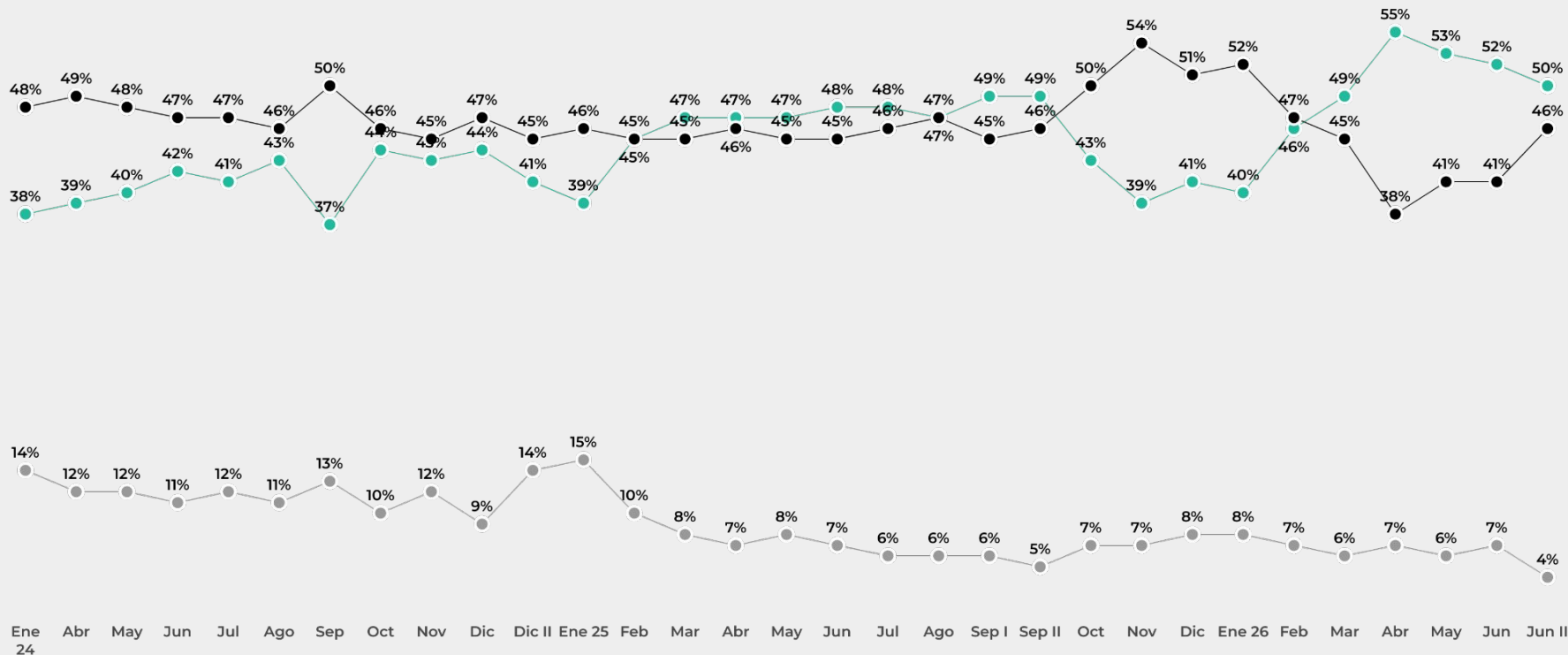
	Total	Generales Presidente 2023					Ballotage Presidente 2023			
		JM	SM	PB	Otros	Bco/ No votó/ Ns	JM	SM	Bco/ No votó/ Ns	
Mejor	<b>24%</b>	47%	4%	35%	4%	10%	45%	4%	9%	
Igual	<b>35%</b>	35%	34%	44%	32%	37%	38%	34%	30%	
Peor	<b>35%</b>	13%	58%	17%	53%	42%	12%	58%	47%	
Ns/Nc	<b>6%</b>	5%	4%	5%	10%	11%	4%	4%	13%	

Javier Milei anticipó que la situación económica iba a empeorar en los primeros meses de su gobierno. ¿Eso es culpa de las políticas de Massa o de las medidas de Milei?



- Que la situación económica empeore es culpa de las políticas de Massa
- Que la situación económica empeore es culpa de ambos, más de Massa que de Milei
- Que la situación económica empeore es culpa de ambos, más de Milei que de Massa
- Que la situación económica empeore es culpa de las medidas económicas anunciadas por Milei
- Ns/Nc

# Javier Milei anticipó que la situación económica iba a empeorar en los primeros meses de su gobierno. ¿Eso es culpa de las políticas de Massa o de las medidas de Milei?



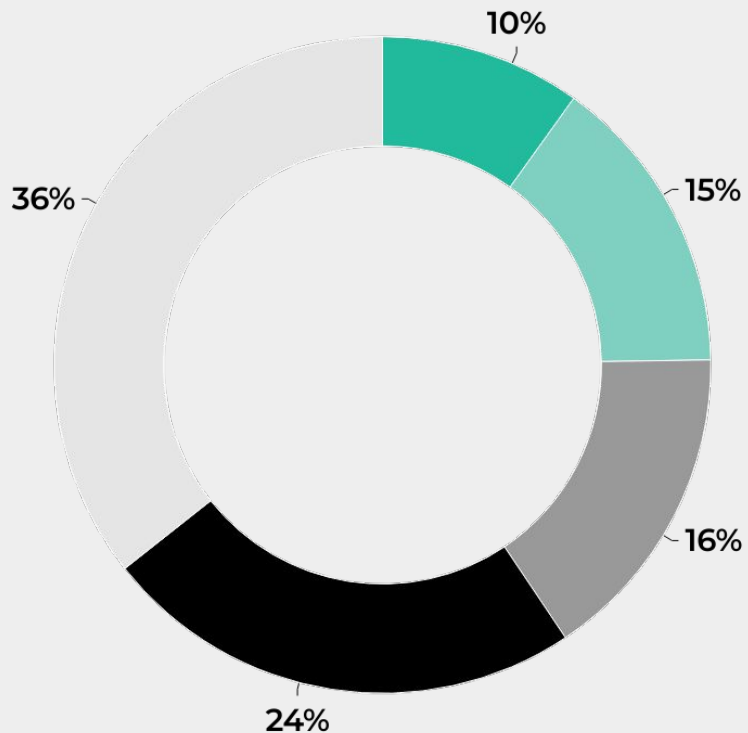
■ De las medidas de Milei ■ De las políticas de Massa ■ Ns/Nc






Javier Milei anticipó que la situación económica iba a empeorar en los primeros meses de su gobierno. ¿Eso es culpa de las políticas de Massa o de las medidas de Milei?

	Total	Área		Género		Edad				NSE		
		AMBA	Interior	Masc	Fem	16 29	30 44	45 60	60+	Bajo	Medio	Alto
<b>De las políticas de Massa</b>	<b>46%</b>	43%	47%	52%	40%	51%	47%	43%	38%	40%	49%	57%
<b>De las medidas de Milei</b>	<b>50%</b>	53%	49%	45%	55%	42%	50%	55%	56%	57%	46%	37%
<b>Ns/Nc</b>	<b>4%</b>	4%	5%	4%	5%	7%	3%	2%	6%	4%	4%	6%

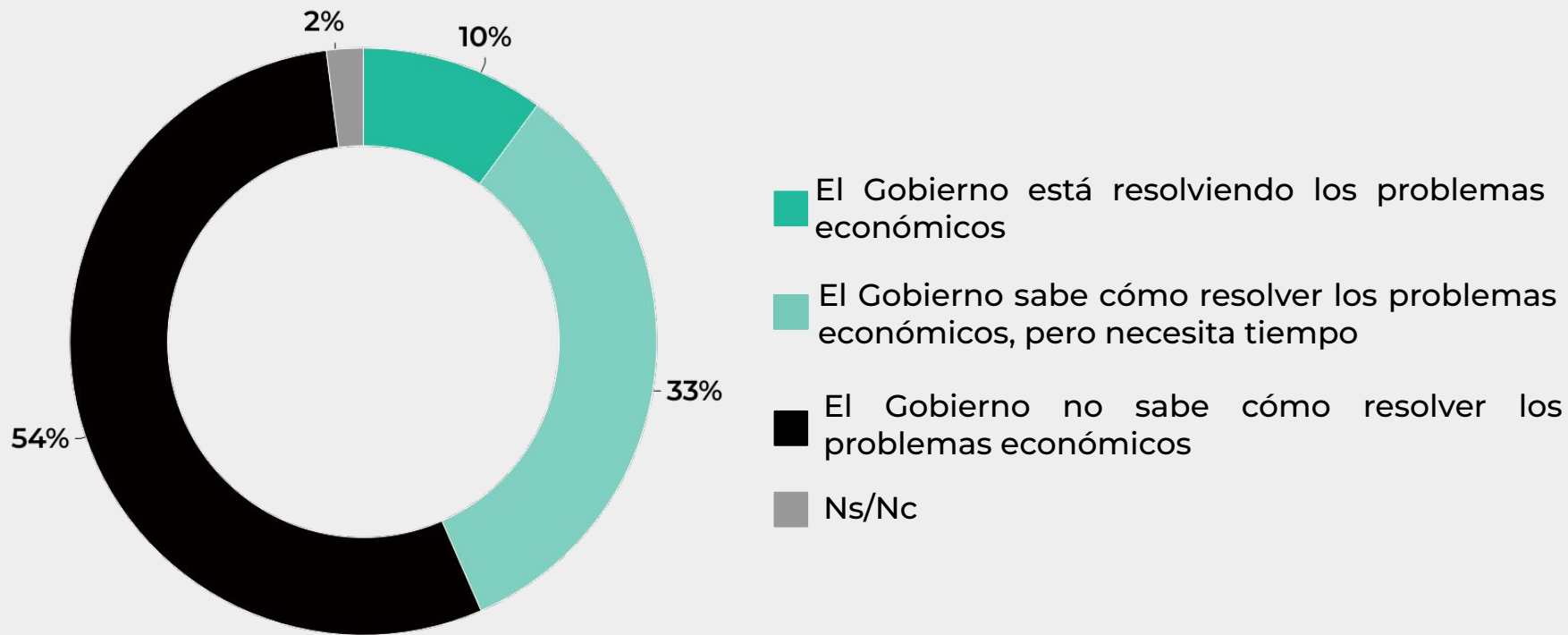
	Total	Generales Presidente 2023					Ballotage Presidente 2023		
		JM	SM	PB	Otros	Bco/ No votó/ Ns	JM	SM	Bco/ No votó/ Ns
<b>De las políticas de Massa</b>	<b>41%</b>	80%	10%	77%	13%	31%	80%	13%	24%
<b>De las medidas de Milei</b>	<b>52%</b>	13%	88%	22%	86%	63%	15%	86%	69%
<b>Ns/Nc</b>	<b>7%</b>	7%	2%	2%	1%	7%	6%	1%	7%

## ¿Con cuál de los siguientes enunciados se siente más identificado?

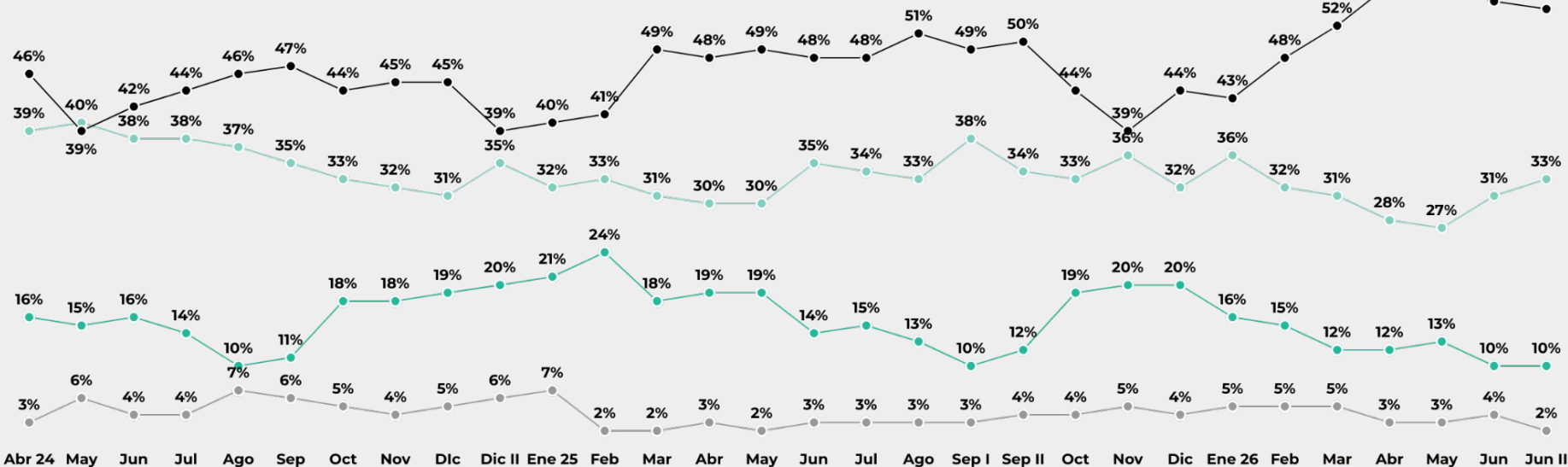


-  Estoy totalmente dispuesto a asistir a marchas en defensa de la gestión de Javier Milei aunque eso implique defender políticas de ajuste
-  Podría llegar a asistir a marchas en defensa de la gestión de Javier Milei
-  Podría llegar a asistir a marchas en contra de la gestión de Javier Milei
-  Estoy totalmente dispuesto a asistir a marchas en contra de la gestión de Javier Milei aunque eso implique el riesgo de un enfrentamiento con las fuerzas de seguridad
-  Ns/Nc

¿Con cuál de las siguientes frases se acerca más lo que usted piensa en relación al Gobierno Nacional?



# Capacidad del Gobierno Nacional para resolver la economía | Evolutivo



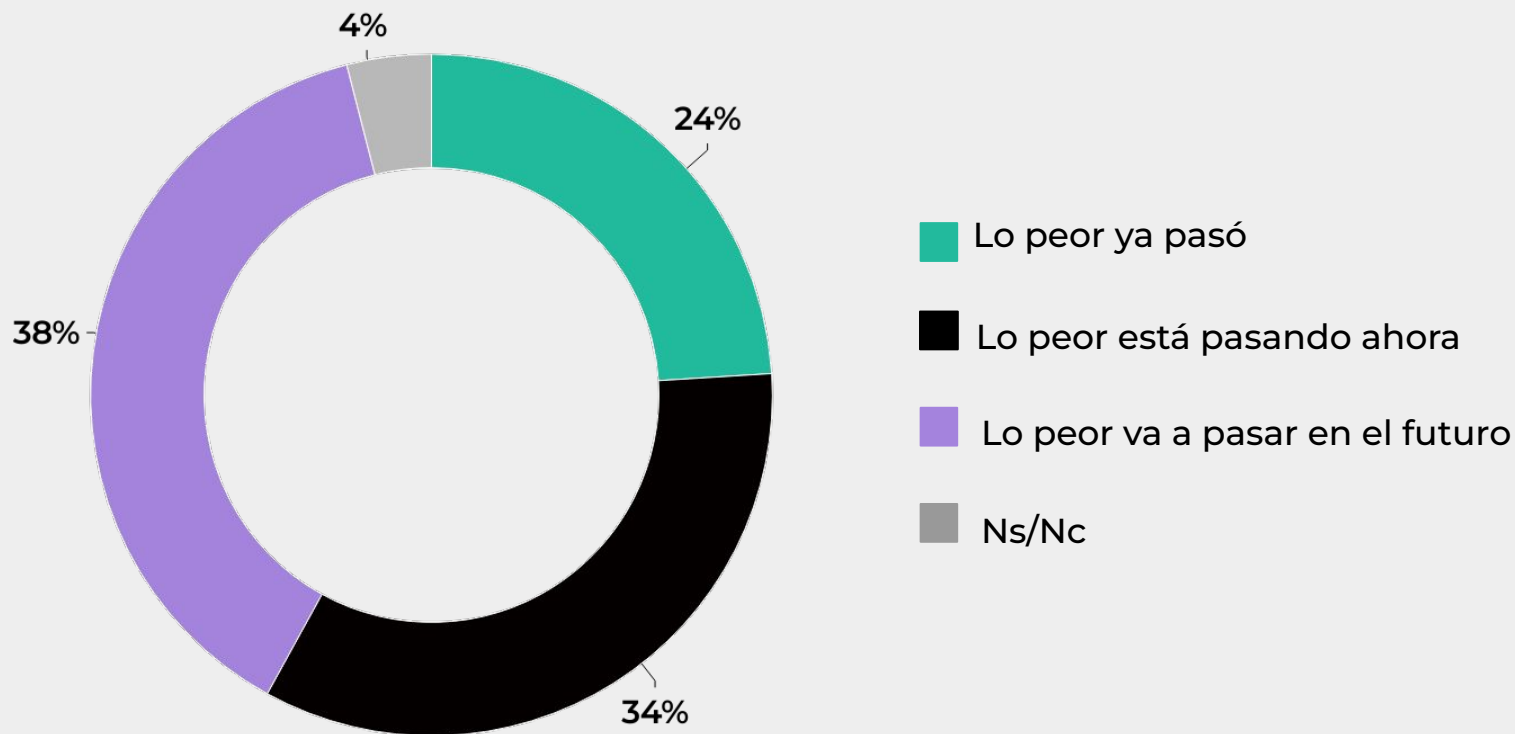
El Gobierno está resolviendo los problemas económicos

El Gobierno no sabe cómo resolver los problemas económicos

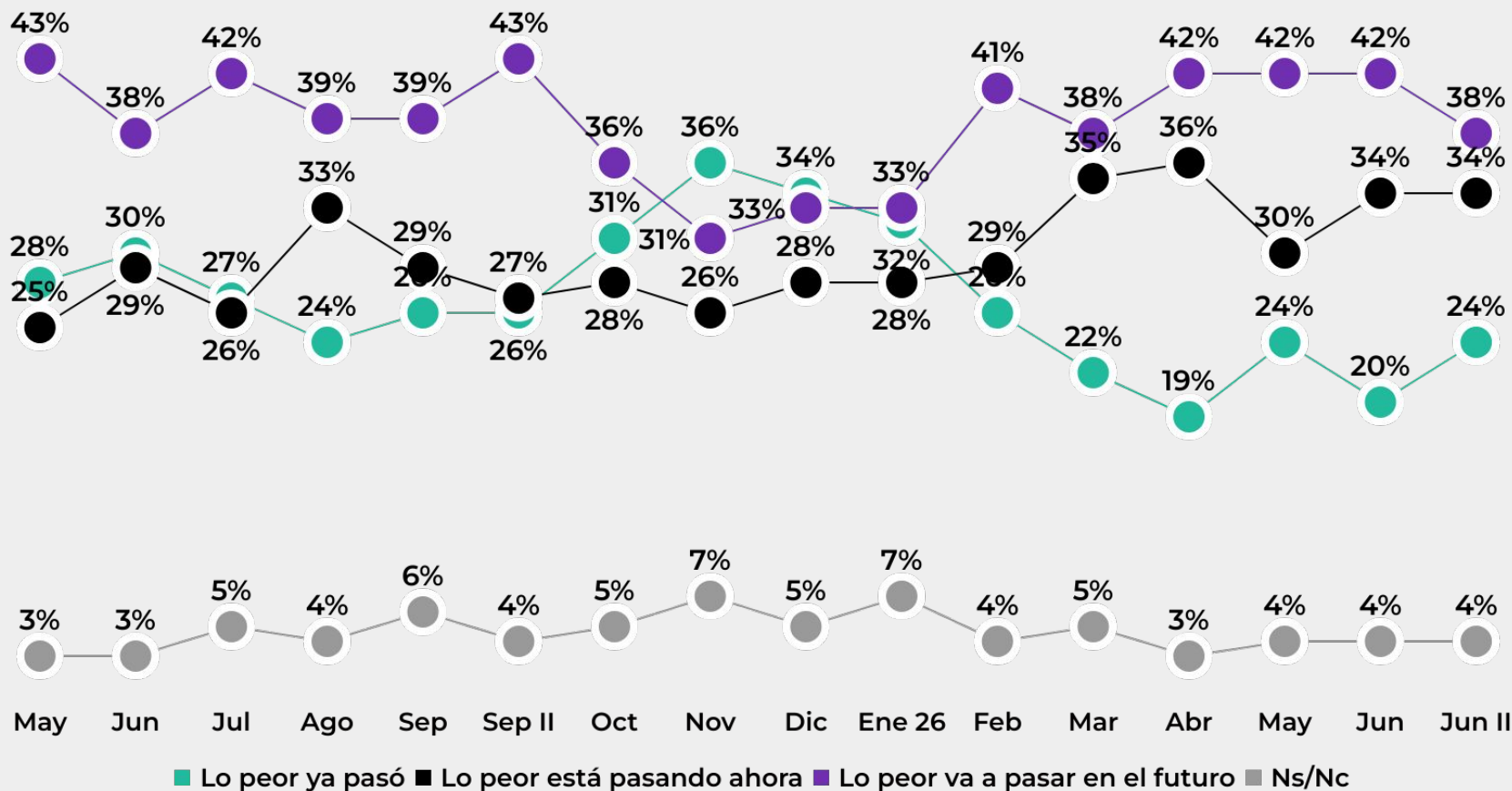
El Gobierno sabe cómo resolver los problemas económicos, pero necesita tiempo

Ns/Nc

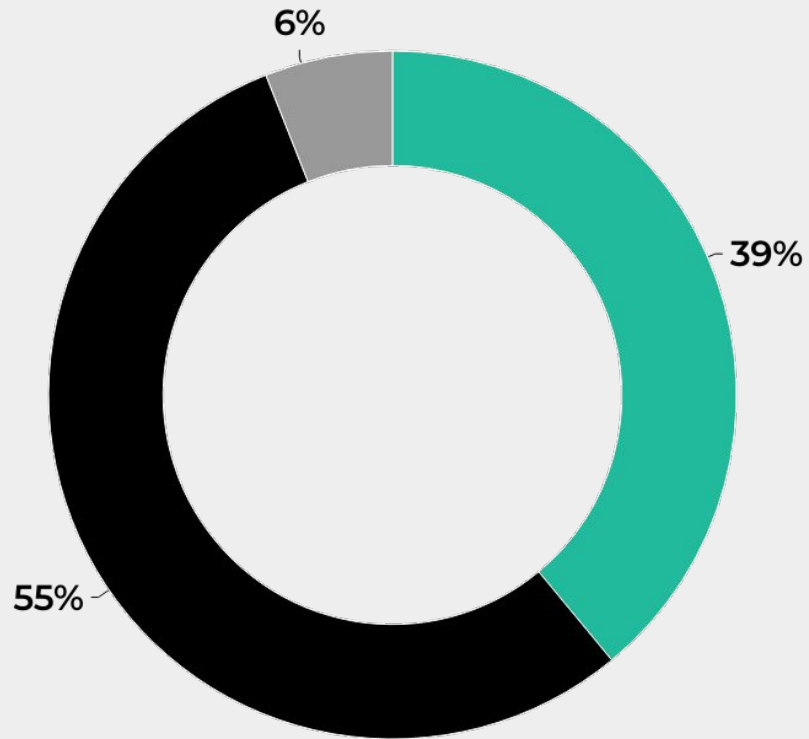
Pensando en el Gobierno de Javier Milei,  
¿Lo peor ya pasó, está pasando ahora o todavía no pasó lo peor?



# Pensando en el Gobierno de Javier Milei, ¿Lo peor ya pasó, está pasando ahora o todavía no pasó lo peor?



¿Cree que el país está yendo en el camino correcto o en el camino equivocado?

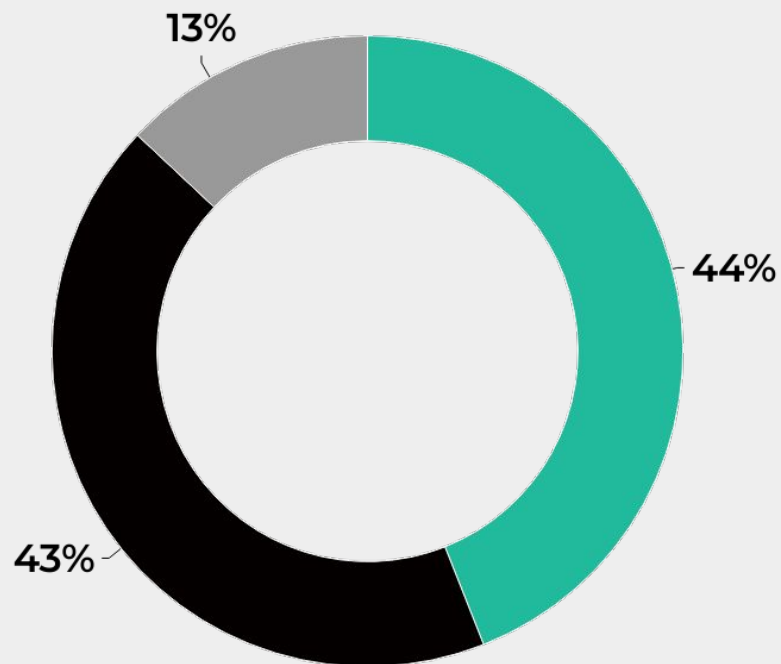


El país está yendo por el camino correcto    El país está yendo por el camino equivocado    Ns/Nc

¿Cree que el país está yendo en el camino correcto o en el camino equivocado?

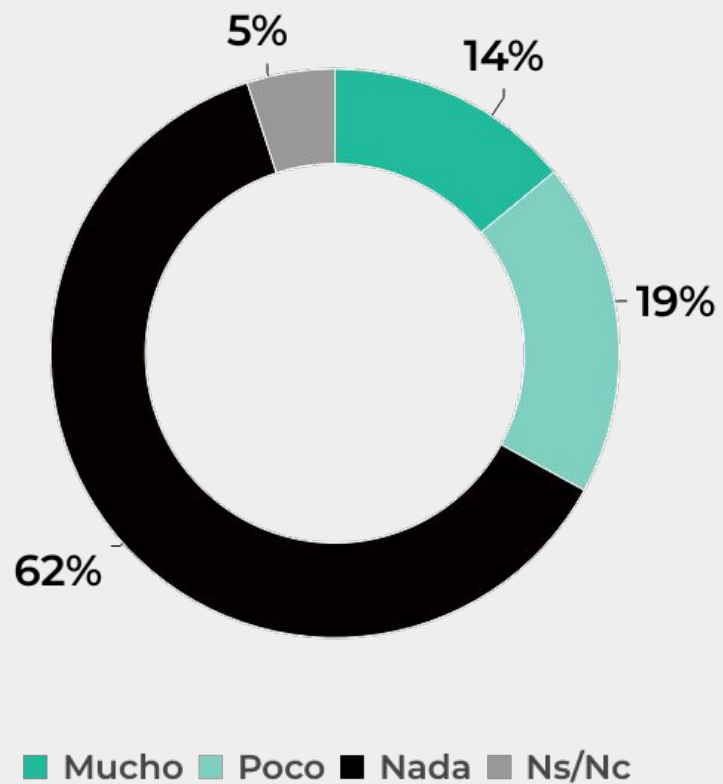
	Total	Voto Generales 2023					Voto Ballotage 2023		
		JM	SM	PB	Otros	Blanco/ No votó/Ns	JM	SM	Blanco/ No votó/Ns
El país está yendo por el camino correcto	<b>39%</b>	73%	7%	63%	6%	21%	74%	8%	11%
El país está yendo por el camino equivocado	<b>55%</b>	20%	91%	31%	87%	69%	20%	90%	77%
Ns/Nc	<b>6%</b>	7%	2%	6%	7%	10%	7%	2%	12%

¿Usted tiene miedo de perder su empleo?



■ Si, tengo miedo ■ No, no tengo miedo ■ Ns/Nc

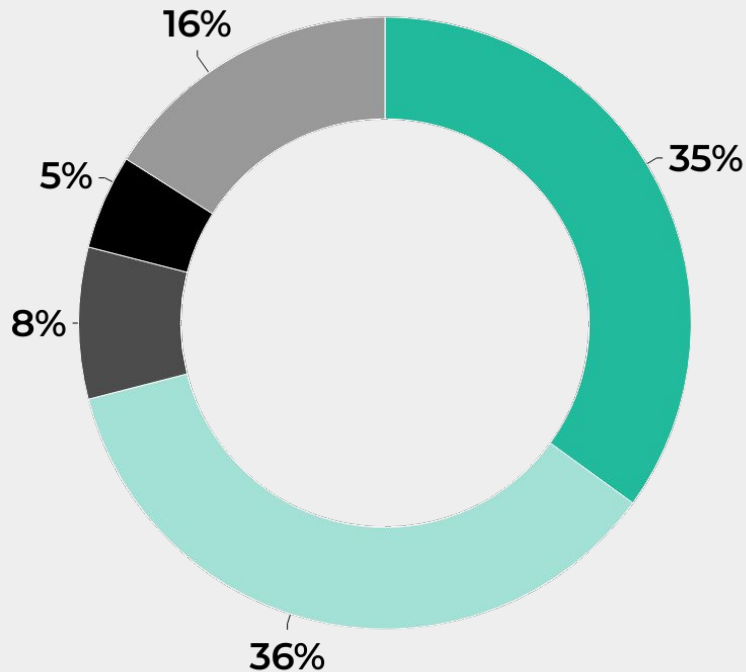
¿Cuál es el grado de corrupción en el Gobierno que está dispuesto a tolerar a cambio de la estabilización de la economía?



¿Está de acuerdo o en desacuerdo con que Milei haya reemplazado a Manuel Adorni?

**71%**  
**De acuerdo**

**13%**  
**Desacuerdo**



■ Muy de acuerdo ■ De acuerdo ■ En desacuerdo ■ Muy en desacuerdo ■ Ns/Nc

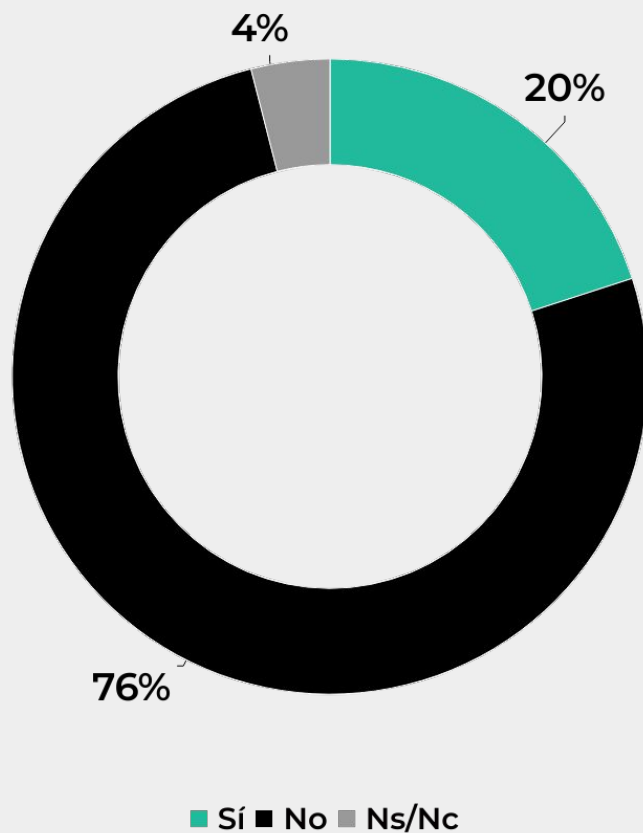
¿Está de acuerdo o en desacuerdo con que Milei haya reemplazado a Manuel Adorni?

	Total	Voto Generales 2023					Voto Ballotage 2023		
		JM	SM	PB	Otros	Blanco/ No votó/Ns	JM	SM	Blanco/ No votó/Ns
<b>De acuerdo</b>	<b>71%</b>	75%	68%	81%	77%	54%	77%	67%	59%
<b>Desacuerdo</b>	<b>13%</b>	14%	13%	11%	4%	16%	12%	15%	13%
<b>Ns/Nc</b>	<b>16%</b>	12%	19%	9%	19%	29%	11%	19%	28%

¿Cómo definiría a Manuel Adorni en una sola palabra?  
(Abierta)

¿Qué palabra o imagen define mejor lo que siente cuando juega Argentina en el Mundial?  
(Abierta)

¿Participó o está participando en algún tipo de PRODE en ocasión del mundial de fútbol?

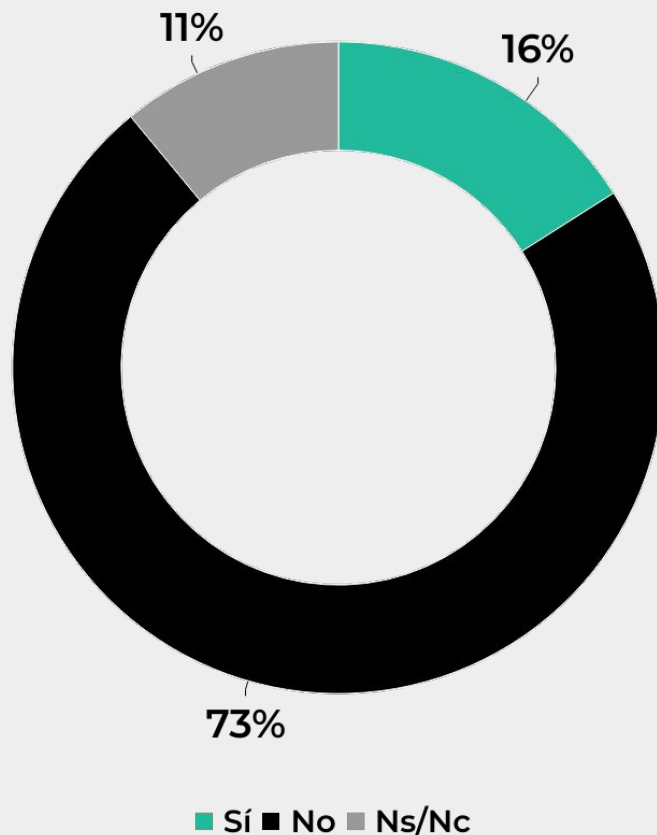


## ¿Participó o está participando en algún tipo de PRODE en ocasión del mundial de fútbol?

	Total	Voto Generales 2023					Voto Ballotage 2023		
		JM	SM	PB	Otros	Blanco/ No votó/Ns	JM	SM	Blanco/ No votó/Ns
Si	20%	28%	12%	24%	14%	17%	29%	12%	13%
No	76%	68%	87%	76%	79%	75%	67%	87%	80%
Ns/Nc	4%	5%	1%	0%	7%	8%	5%	2%	7%

	TOTAL	Zona		Género		Edad				NSE		
		AMBA	Interior	Masc	Fem	16 29	30 44	45 60	60 +	Bajo	Medio	Alto
Si	20%	21%	19%	25%	15%	24%	23%	22%	6%	15%	23%	30%
No	76%	76%	76%	72%	80%	69%	73%	77%	92%	81%	73%	68%
Ns/Nc	4%	3%	4%	3%	5%	7%	4%	1%	2%	4%	4%	3%

¿Y sabe si hay menores, en su familia o conocidos, participando en algún tipo de PRODE en ocasión del mundial de fútbol?

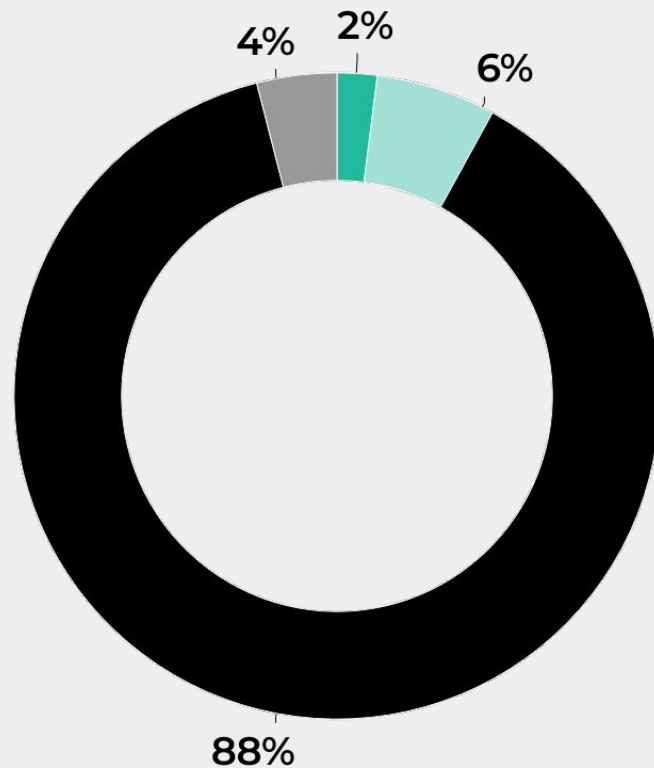


¿Y sabe si hay menores, en su familia o conocidos, participando en algún tipo de PRODE en ocasión del mundial de fútbol?

	Total	Voto Generales 2023					Voto Ballotage 2023		
		JM	SM	PB	Otros	Blanco/ No votó/Ns	JM	SM	Blanco/ No votó/Ns
<b>Si</b>	<b>16%</b>	20%	12%	24%	15%	13%	22%	14%	6%
<b>No</b>	<b>73%</b>	71%	80%	72%	73%	66%	69%	78%	76%
<b>Ns/Nc</b>	<b>10%</b>	10%	8%	4%	13%	21%	9%	8%	18%

	TOTAL	Zona		Género		Edad				NSE		
		AMBA	Interior	Masc	Fem	16 29	30 44	45 60	66 y +	Bajo	Medio	Alto
<b>Si</b>	<b>16%</b>	15%	17%	19%	14%	21%	17%	15%	10%	11%	18%	36%
<b>No</b>	<b>73%</b>	75%	73%	70%	76%	65%	74%	77%	81%	79%	71%	61%
<b>Ns/Nc</b>	<b>10%</b>	10%	10%	11%	10%	14%	9%	8%	10%	11%	12%	3%

¿Suele jugar o participar de PRODEs fuera de la época del mundial?



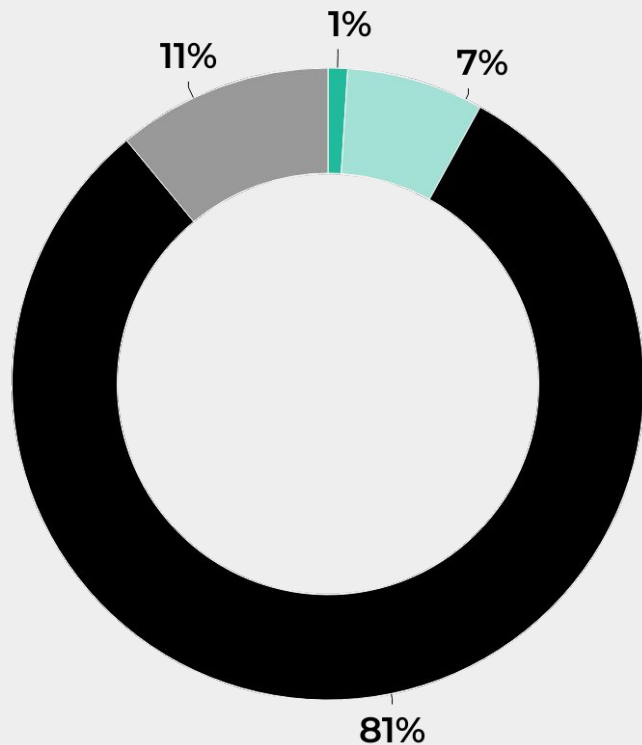
■ Sí, bastante seguido ■ Sí, ocasionalmente ■ No, nunca ■ Ns/Nc

## ¿Suele jugar o participar de PRODEs fuera de la época del mundial?

	Total	Voto Generales 2023					Voto Ballotage 2023		
		JM	SM	PB	Otros	Blanco/ No votó/Ns	JM	SM	Blanco/ No votó/Ns
<b>Seguido</b>	<b>2%</b>	3%	2%	1%	0%	5%	3%	2%	1%
<b>Ocasionalmente</b>	<b>6%</b>	7%	4%	3%	4%	9%	7%	5%	3%
<b>No</b>	<b>88%</b>	88%	91%	97%	96%	73%	87%	91%	87%
<b>Ns/Nc</b>	<b>4%</b>	3%	3%	0%	1%	13%	3%	2%	9%

	TOTAL	Zona		Género		Edad				NSE		
		AMBA	Interior	Masc	Fem	16 29	30 44	45 60	66 y +	Bajo	Medio	Alto
<b>Seguido</b>	<b>2%</b>	1%	3%	3%	2%	3%	4%	1%	2%	1%	3%	5%
<b>Ocasionalmente</b>	<b>6%</b>	5%	6%	9%	3%	6%	5%	7%	3%	6%	4%	9%
<b>No</b>	<b>88%</b>	89%	88%	85%	91%	83%	89%	90%	94%	89%	89%	84%
<b>Ns/Nc</b>	<b>4%</b>	5%	3%	3%	5%	8%	3%	1%	2%	3%	4%	3%

¿Piensa que va a participar de PRODEs una vez que el mundial termine?



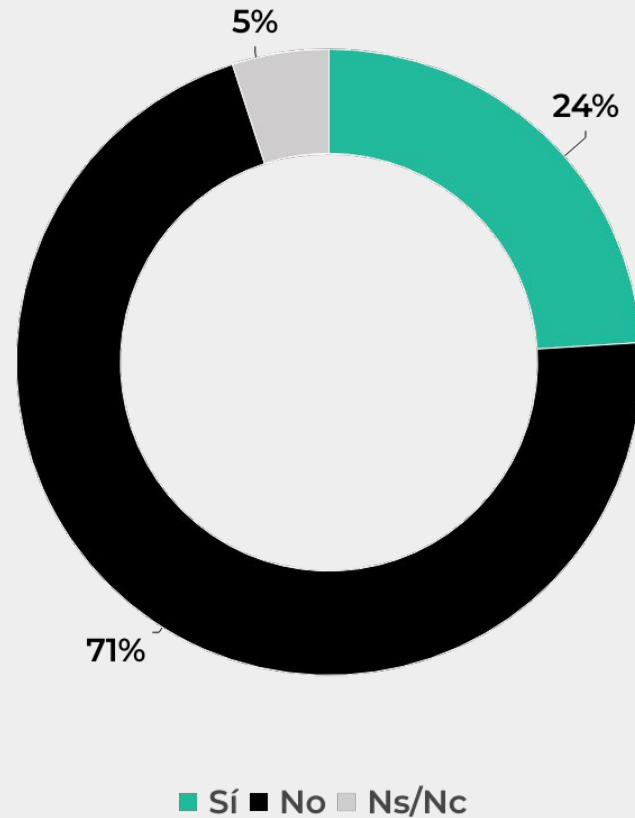
■ Sí, seguro

■ Sí, es probable

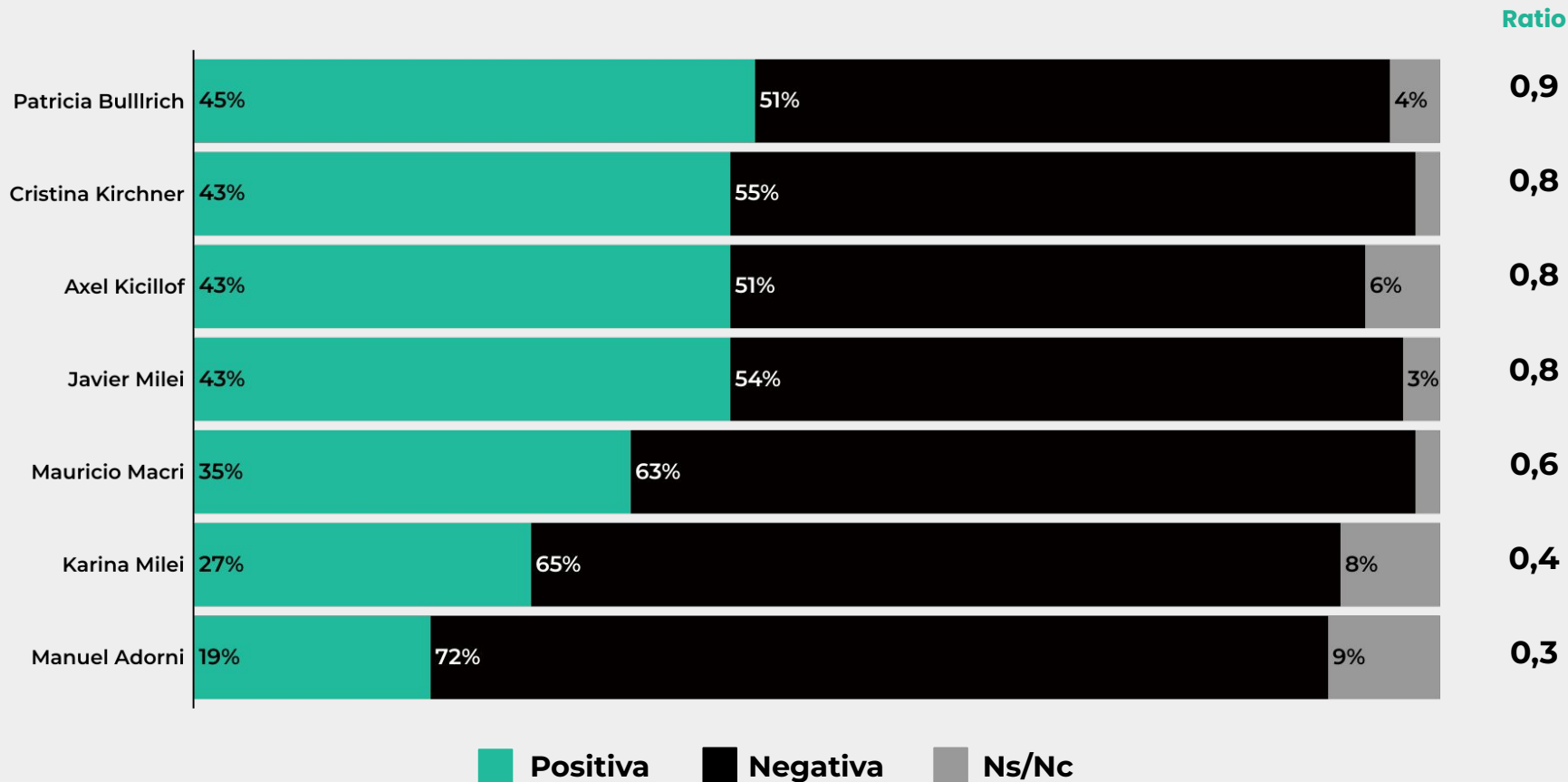
■ No, no voy a participar del PRODEs una vez finalizado el mundial

■ Ns/Nc

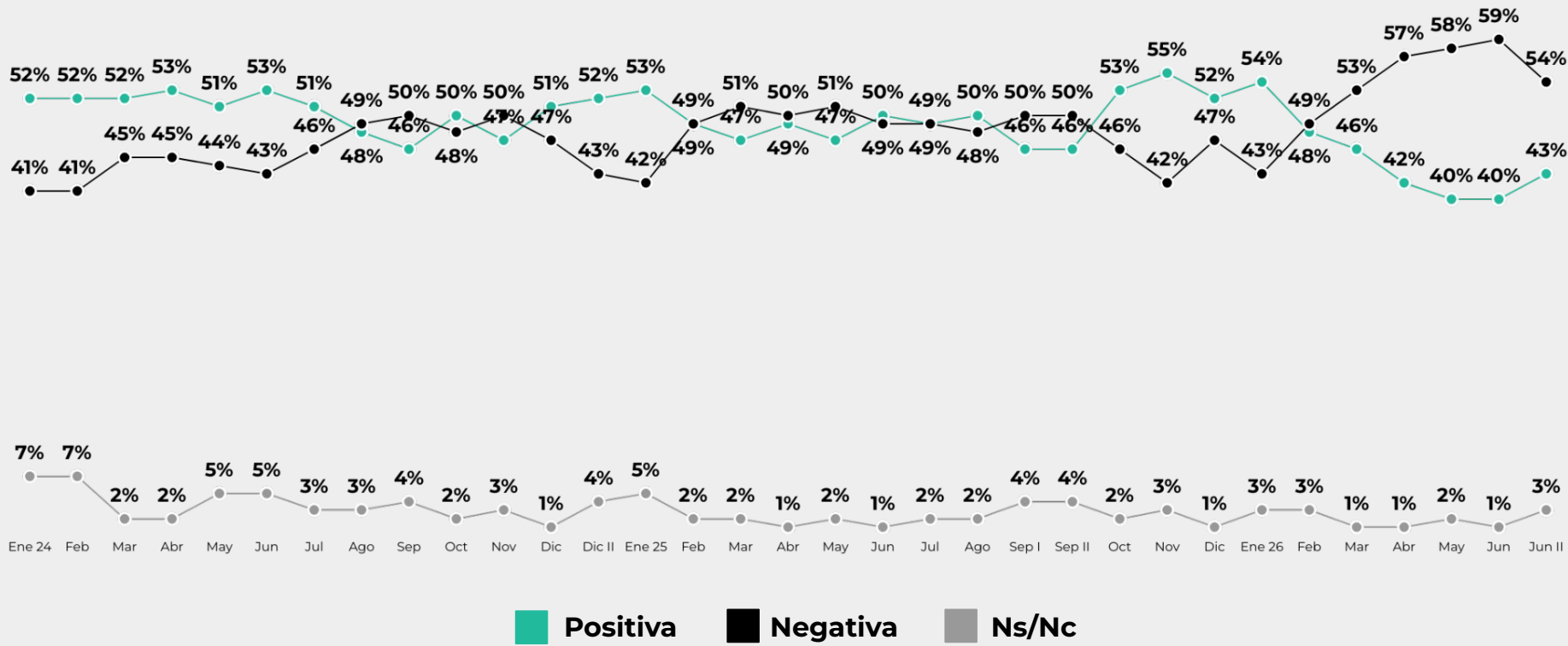
¿Cree que el Presidente Javier Milei está resolviendo los problemas que le preocupan a usted y su familia?



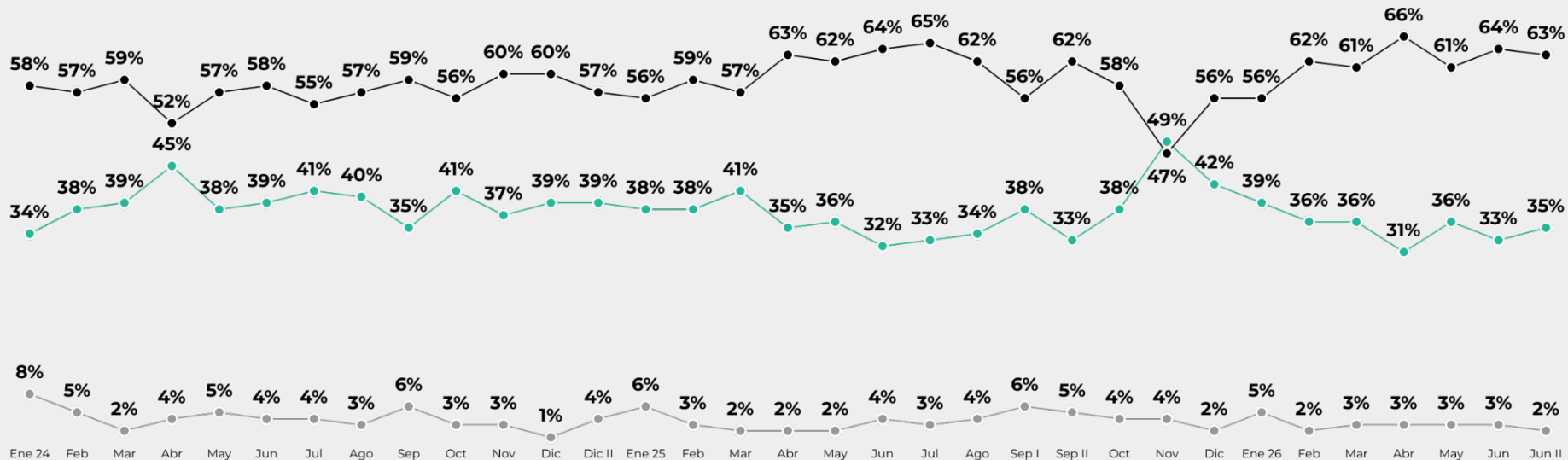
# Ahora voy a mencionarle algunas personalidades, partidos políticos e instituciones ¿Podría indicarme si los conoce y qué imagen tiene de ellos?



# Imagen Javier Milei | Evolutivo

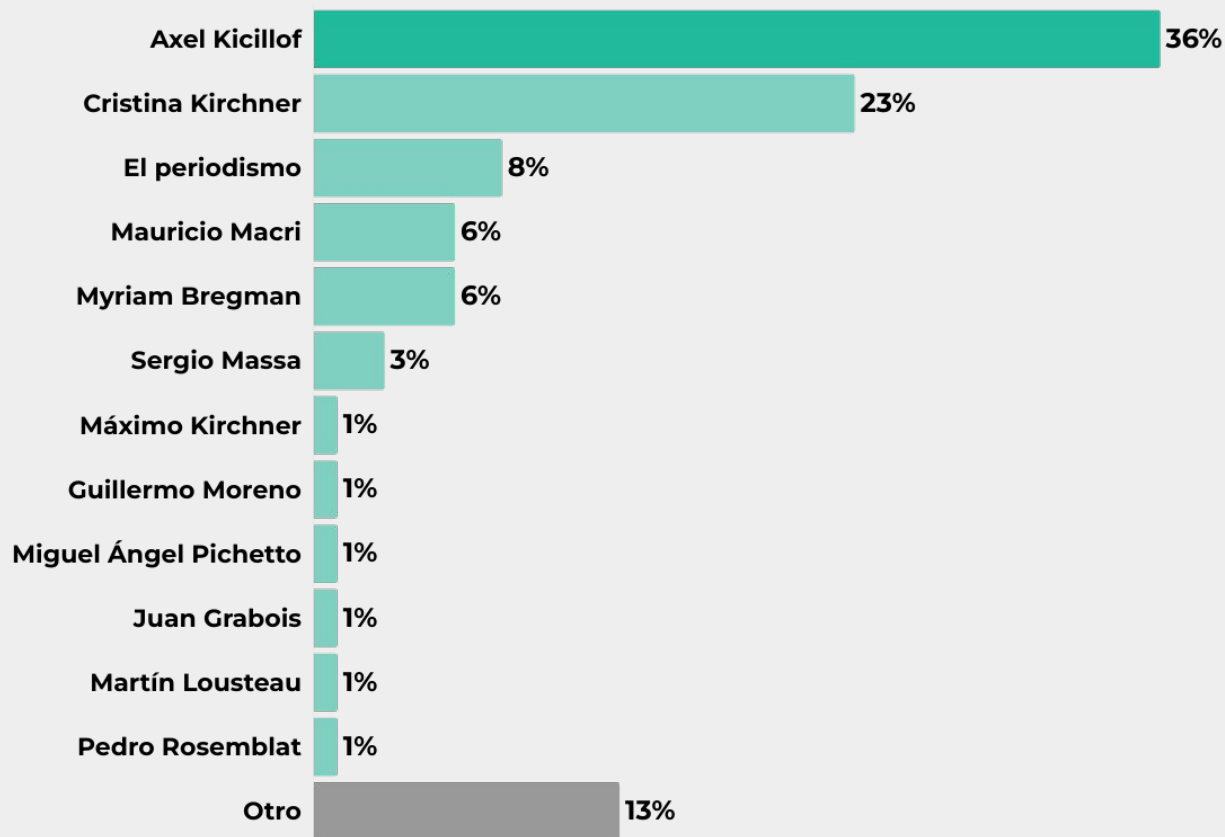


# Imagen Mauricio Macri | Evolutivo

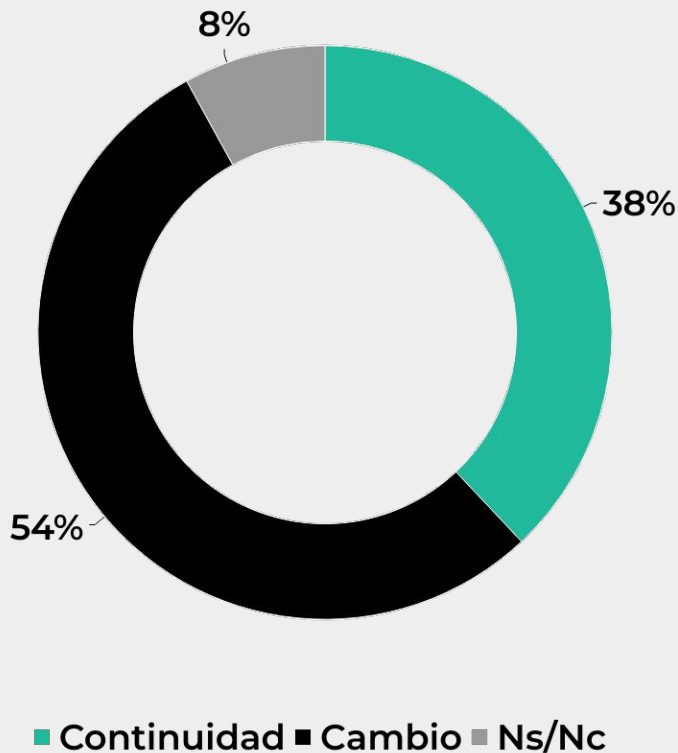


■ Positiva
 ■ Negativa
 ■ Ns/Nc

## ¿Quién cree que es hoy el/la líder de la oposición al Gobierno de Javier Milei? (Pregunta abierta)



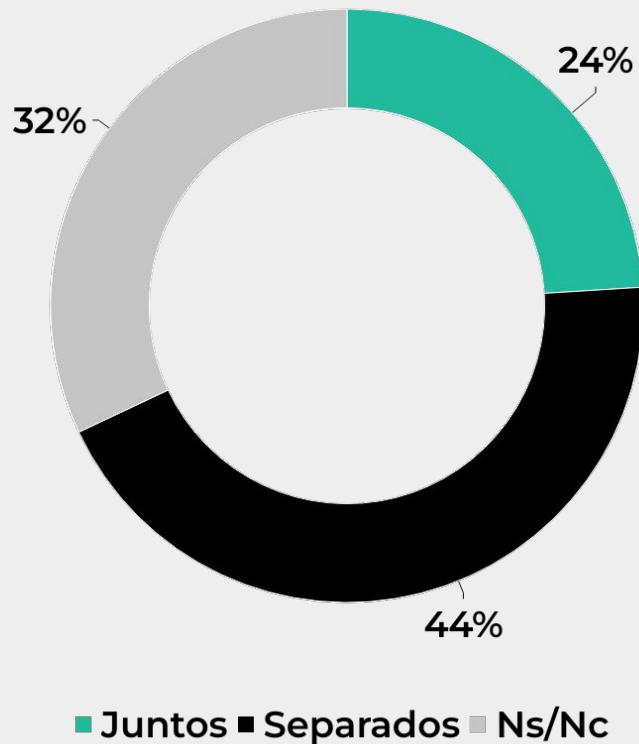
Para las próximas elecciones de 2027 ¿Usted cree que va a votar pensando en el cambio o en la continuidad de la gestión de Milei?



Para las próximas elecciones de 2027 ¿Usted cree que va a votar pensando en el cambio o en la continuidad de la gestión de Milei?

	Total	Voto Generales 2023					Voto Ballotage 2023		
		JM	SM	PB	Otros	Blanco/ No votó/Ns	JM	SM	Blanco/ No votó/Ns
Continuidad	<b>38%</b>	74%	4%	56%	6%	19%	72%	6%	10%
Cambio	<b>54%</b>	19%	92%	33%	85%	57%	20%	89%	70%
Ns/Nc	<b>8%</b>	7%	4%	11%	9%	23%	8%	5%	20%

¿Piensa que para las próximas elecciones de 2027 LLA y el PRO deberían presentarse juntos o separados?



¿Piensa que para las próximas elecciones de 2027 LLA y el PRO deberían presentarse juntos o separados?

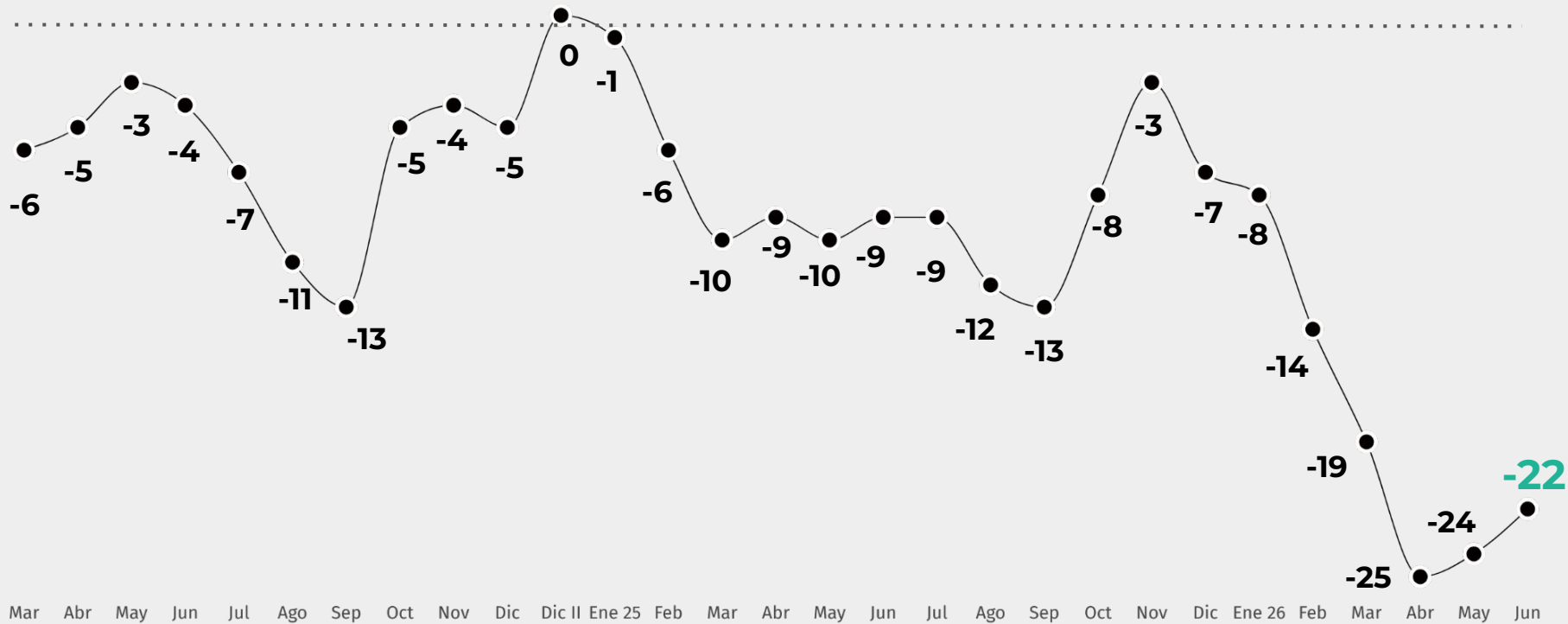
	Total	Voto Generales 2023					Voto Ballotage 2023		
		JM	SM	PB	Otros	Blanco/ No votó/Ns	JM	SM	Blanco/ No votó/Ns
Juntos	<b>24%</b>	41%	5%	50%	12%	11%	42%	9%	7%
Separados	<b>44%</b>	43%	48%	44%	41%	40%	43%	46%	43%
Ns/Nc	<b>32%</b>	16%	47%	7%	47%	49%	15%	46%	51%

# 3. EI IDI



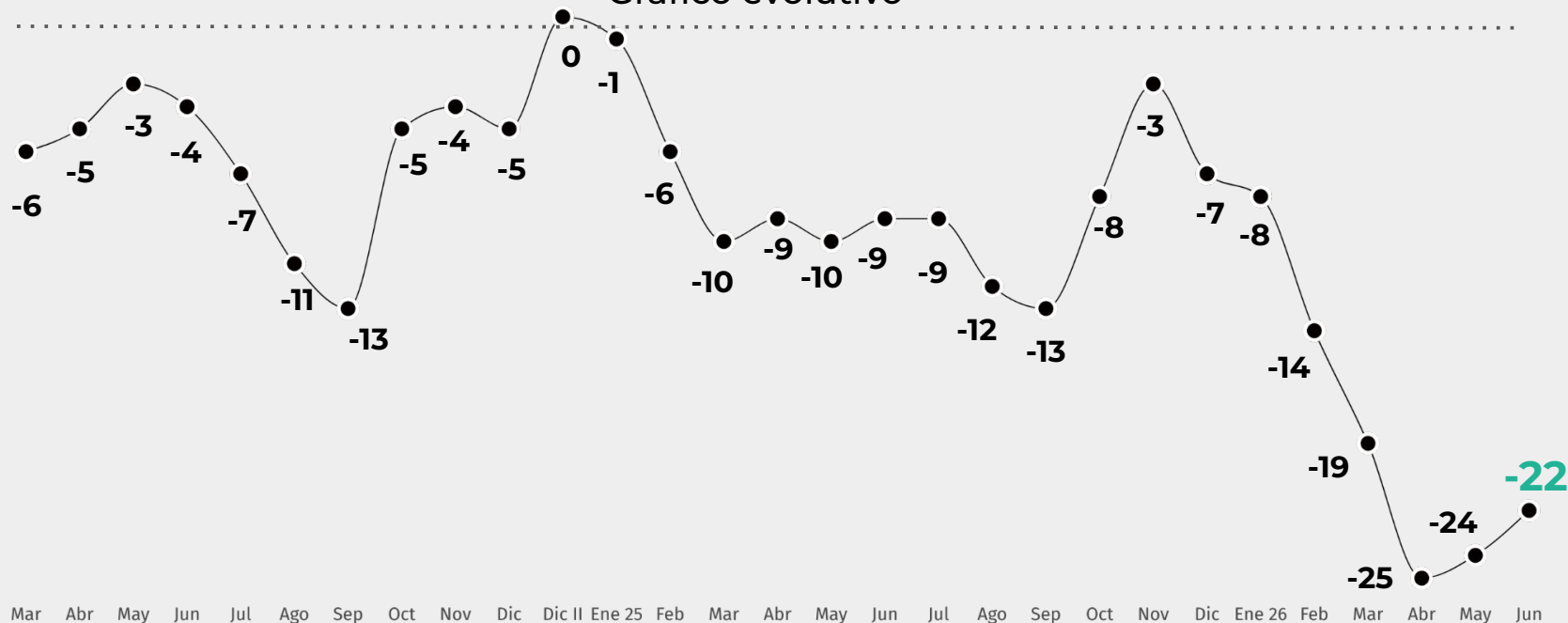
# Índice de Irascibilidad Social

## Gráfico evolutivo



# Índice de Irascibilidad Social

## Gráfico evolutivo

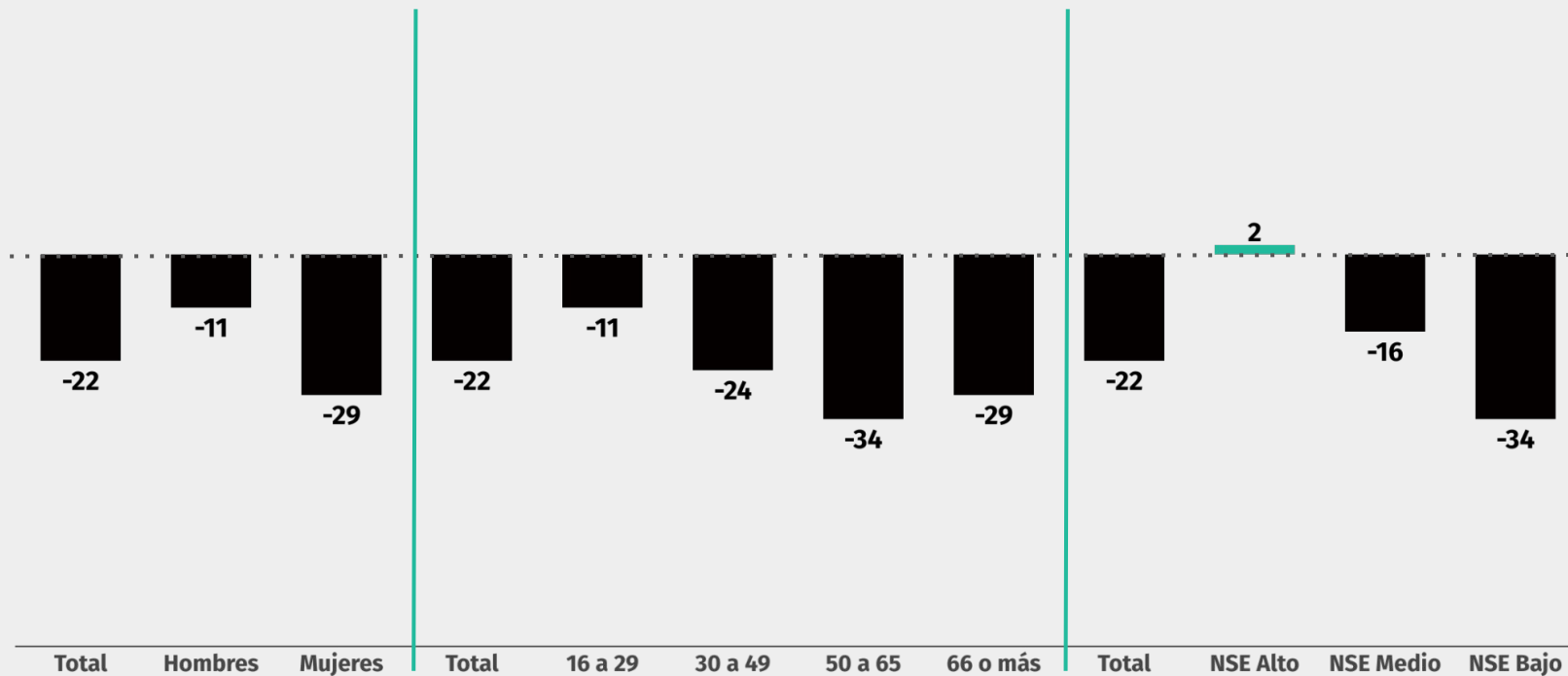


### Irascibilidad por segmento - JUNIO

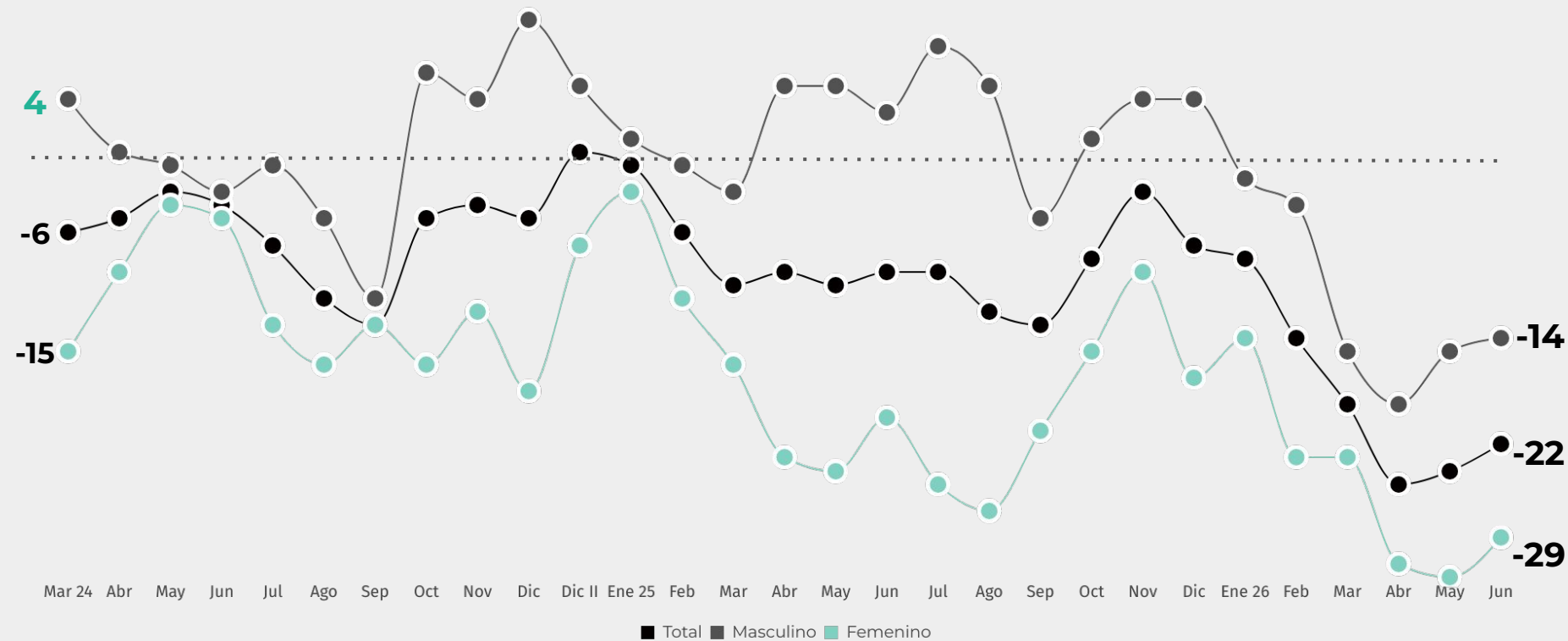
Femenino	↑	16 a 29 años	↑	Bajo	↓	Votantes Milei	↓
Masculino	↑	30 a 49 años	↑	Medio	↑	Votantes Massa	↑
		50 a 65 años	↓	Alto	↑	Votantes Bullrich	↑
		Más de 65 años	=				

# Índice de Irascibilidad Social

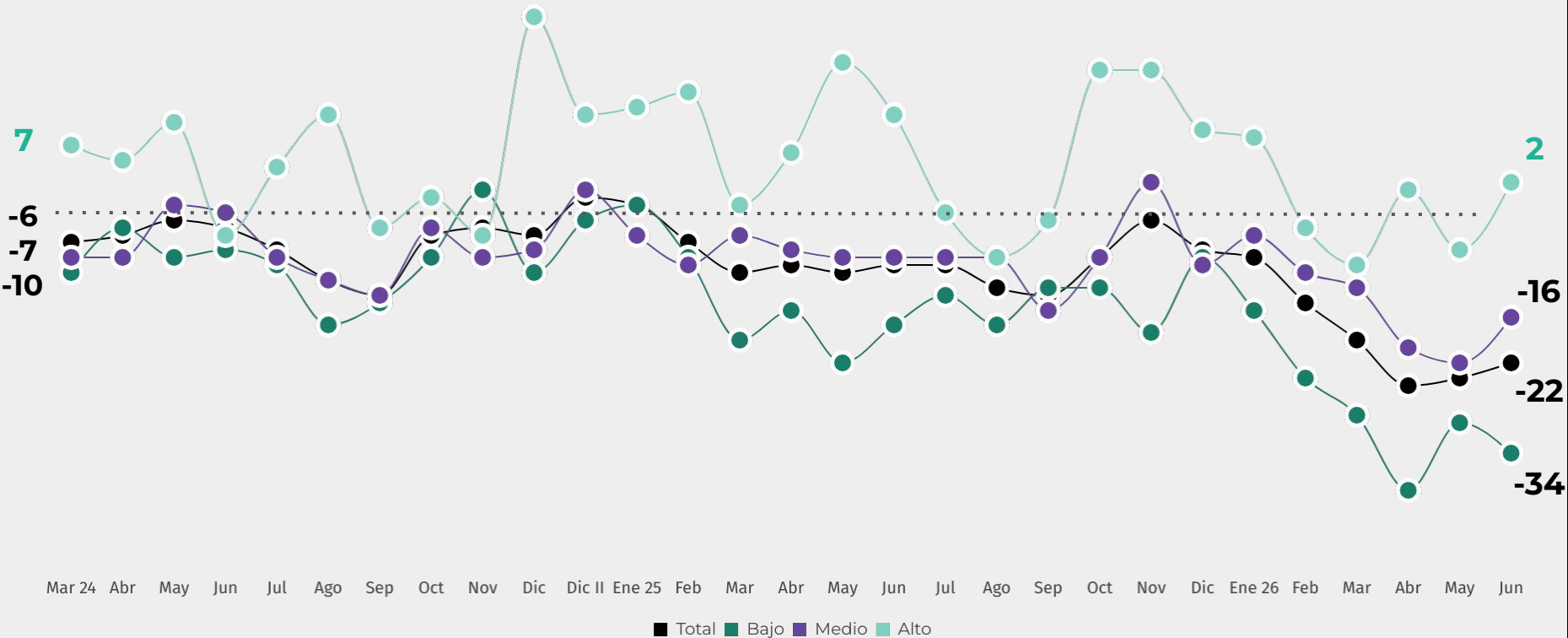
## JUNIO 2026, total y según Género, edad y NSE



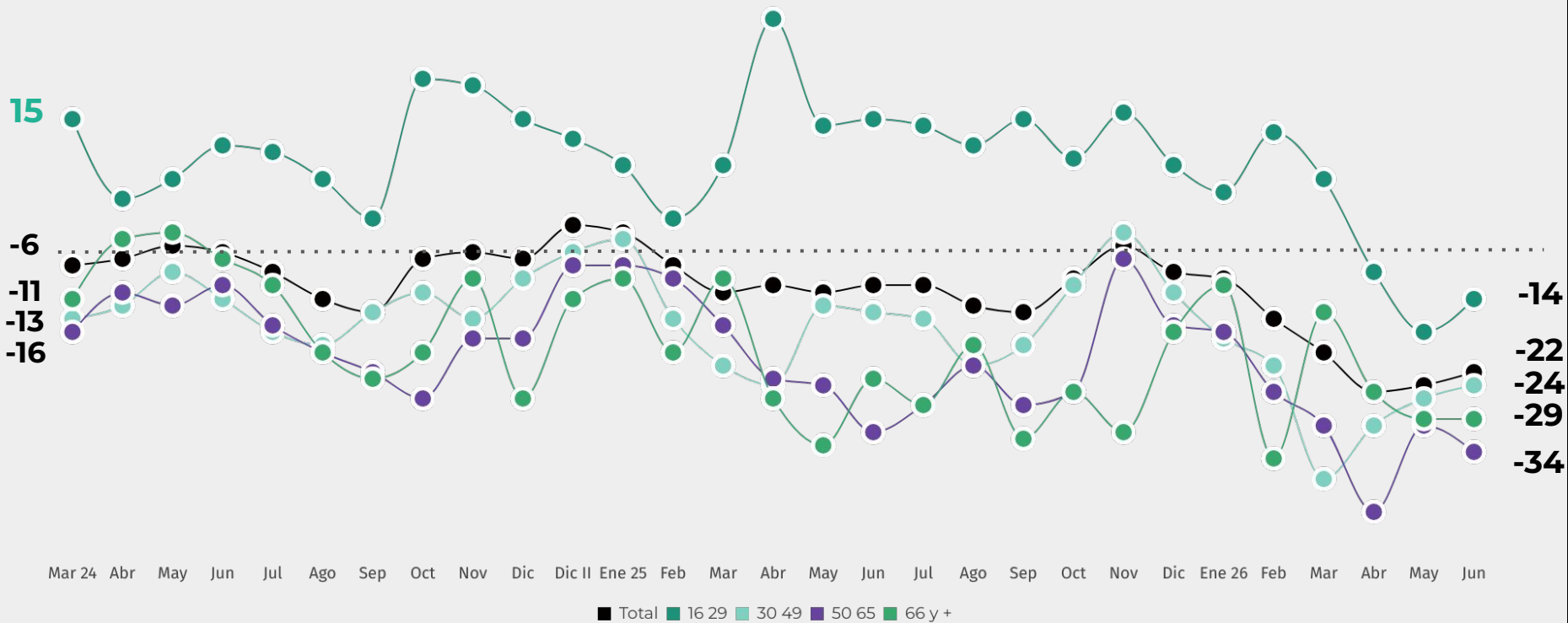
# Índice de Irascibilidad Social JUNIO 2026, total y según Género



# Índice de Irascibilidad Social JUNIO 2026, total y según NSE

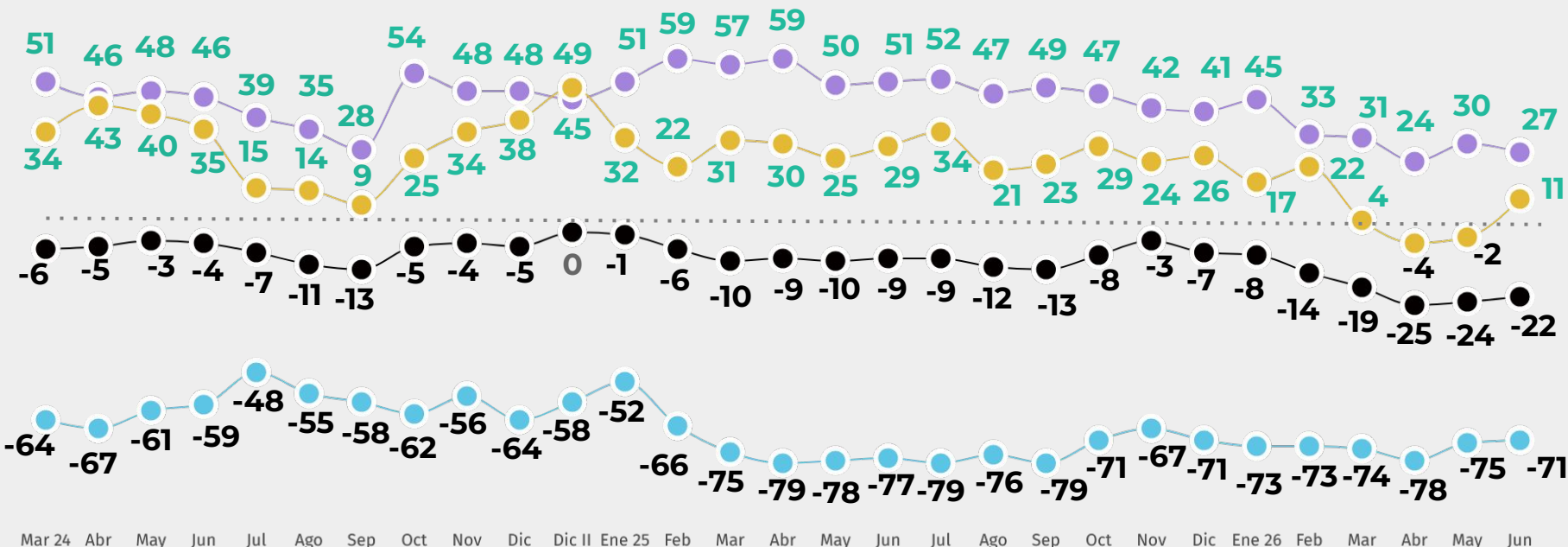


# Índice de Irascibilidad Social JUNIO 2026, total y según EDAD



# Índice de Irascibilidad Social

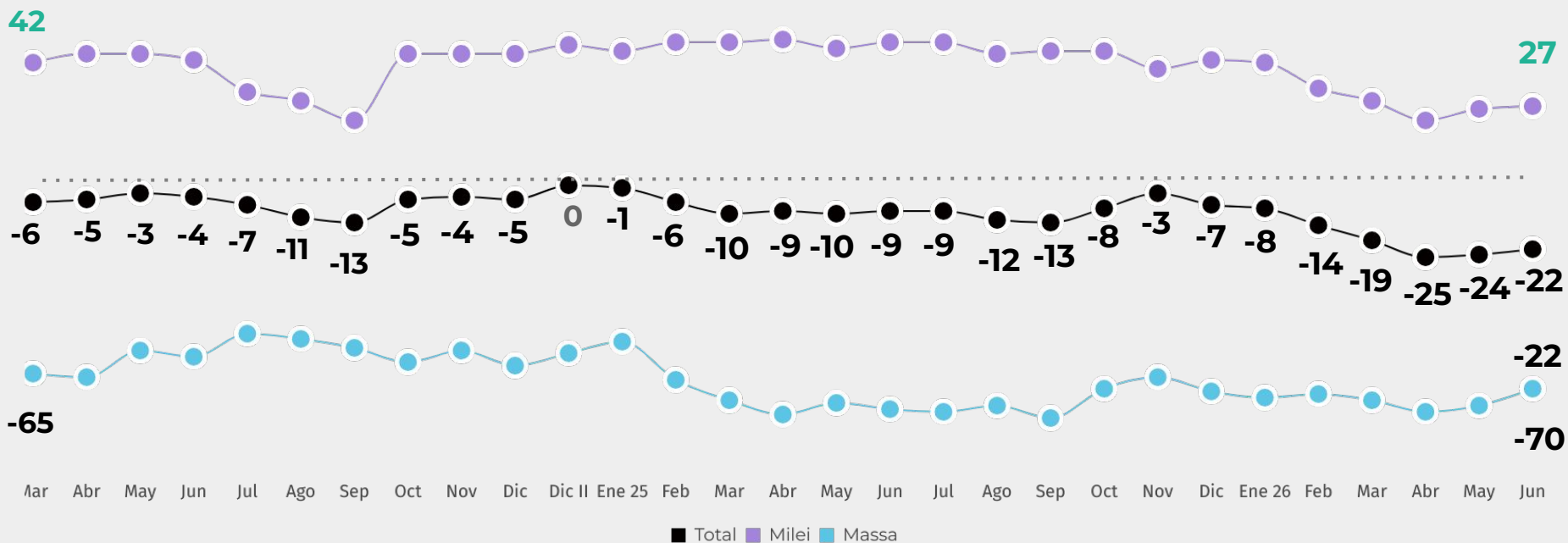
## JUNIO 2026, total y según voto en Generales 2023



■ Total ■ Milei ■ Massa ■ Bullrich

# Índice de Irascibilidad Social

## JUNIO 2026, total y según voto en Ballotage 2023



# #TrendTracking

## Ficha Técnica

### JUNIO 2026

**Área de investigación:**

República Argentina

**Fecha de campo:**

Del 23 al 30 junio de 2026

**Metodología:**

Mix: Presencial + CATI + Online

**Cantidad de casos:**

2360 casos efectivos

**Margen de error:**

+/- 2.0%

**Nivel de confianza;**

95.45%

**Muestreo:**

Coincidental con arreglo a cuotas de sexo y edad de acuerdo a los parámetros poblacionales conocidos.

**GRACIAS.**

